



2019年3月期 第2四半期決算概要

2018年11月2日

JCRファーマ株式会社

【証券コード】4552

【問合せ先】経営企画本部 本多・北村

(TEL 0797-32-8591)

(単位：百万円)

| 連結 | 2017年4-9月 A | 2018年4-9月 B | | | 2019年3月期 | |
|---------------------|----------------|---------------|-----------|--------|----------|---------------|
| | | | 前年 同期比 | 期初予想比 | 予想 C | 対予想進捗率 B/C |
| 売上高 | 10,187 | 10,275 | +0.9% | +9.3% | 21,900 | 46.9% |
| 売上原価 | 2,679 | 2,995 | +11.8% | +5.1% | 6,300 | 47.5% |
| 売上総利益 | 7,508 | 7,280 | △3.0% | +11.1% | 15,600 | 46.7% |
| 販売・一般管理費 | 3,247 | 3,510 | +8.1% | △3.3% | 7,040 | 49.8% |
| 研究開発費 | 1,812 | 1,824 | +0.7% | △13.1% | 4,270 | 42.7% |
| 営業利益 | 2,447 | 1,945 | △20.5% | +137% | 4,290 | 45.3% |
| 経常利益 | 2,469 | 2,006 | △18.7% | +130% | 4,360 | 46.0% |
| 親会社株主に帰属する 当期純利益 | 1,881 | 1,377 | △26.8% | +111% | 3,200 | 43.0% |

【ご参考】

| | | | | | | |
|-------------------------|-------|--------------|--------|-------|-------|-------|
| 共同開発先による負担控除前の 研究開発費 | 2,158 | 2,407 | +11.6% | △6.3% | 5,100 | 47.2% |
|-------------------------|-------|--------------|--------|-------|-------|-------|

- 【売上高】主力3製品の売上は好調を継続。契約金収入は減収となったが、売上高合計は88百万円の増収。
- 【売上総利益】契約金収入の減収の影響により前年同期比227百万円（3.0%）減益。
- 【営業利益】販売・一般管理費および研究開発費の増加により、営業利益は前年同期比20.5%減益。
- 【期初予想比】グロウジェクト®、テムセル®HS注および契約金収入が予想比増収となり、売上高は9.3%、営業利益は137%、それぞれ期初予想を上回った。


（単位：百万円）

| | 2017年4-9月 A | | 2018年4-9月 B | | | 2019年3月期 | |
|------------------------|-------------|-------|---------------|-------|--------|----------|------------|
| | | 構成比 | | 構成比 | 前年同期比 | 予想 C | 対予想進捗率 B/C |
| グロウジェクト® | 5,601 | 55.0% | 5,845 | 56.8% | +4.4% | 11,610 | 50.3% |
| エポエチンアルファ B S 注 JCR | 2,098 | 20.6% | 2,166 | 21.1% | +3.2% | 4,020 | 53.9% |
| テムセル®HS注 | 586 | 5.8% | 989 | 9.6% | +68.9% | 1,860 | 53.2% |
| 尿由来製品 | 17 | 0.2% | 27 | 0.3% | +55.8% | 800 | 3.4% |
| 契約金収入 | 1,625 | 16.0% | 1,054 | 10.3% | △35.1% | 2,750 | 38.3% |
| その他 | 21 | 0.2% | — | — | — | 480 | — |
| 医薬品事業 | 9,950 | 97.7% | 10,083 | 98.1% | +1.3% | 21,520 | 46.9% |
| 医療用／研究用 機器事業 | 236 | 2.3% | 192 | 1.9% | △18.8% | 380 | 50.5% |
| 売上高合計 | 10,187 | 100% | 10,275 | 100% | +0.9% | 21,900 | 46.9% |

- ▶ 主力3製品は好調を継続。3製品合計で715百万円の増収。
数量ベースでは、グロウジェクト® + 11.6%、エポエチンアルファBS注JCR + 6.2%、テムセル®HS注 + 75.7%
- ▶ 契約金収入は前年同期比で減収となったが、主力3製品の増収により売上高合計は0.9%の増収。
- ▶ 契約金収入を除く製商品の売上総利益率は、前年通期比で0.7%改善。

◆ 売上高 10,275百万円 対前年同期 +88百万円

(単位：百万円)



増減要因

- ・ 主力3製品の売上伸長 715百万円
- ・ 契約金収入の減収 570百万円

◆ 営業利益 1,945百万円 対前年同期 △502百万円



増減要因

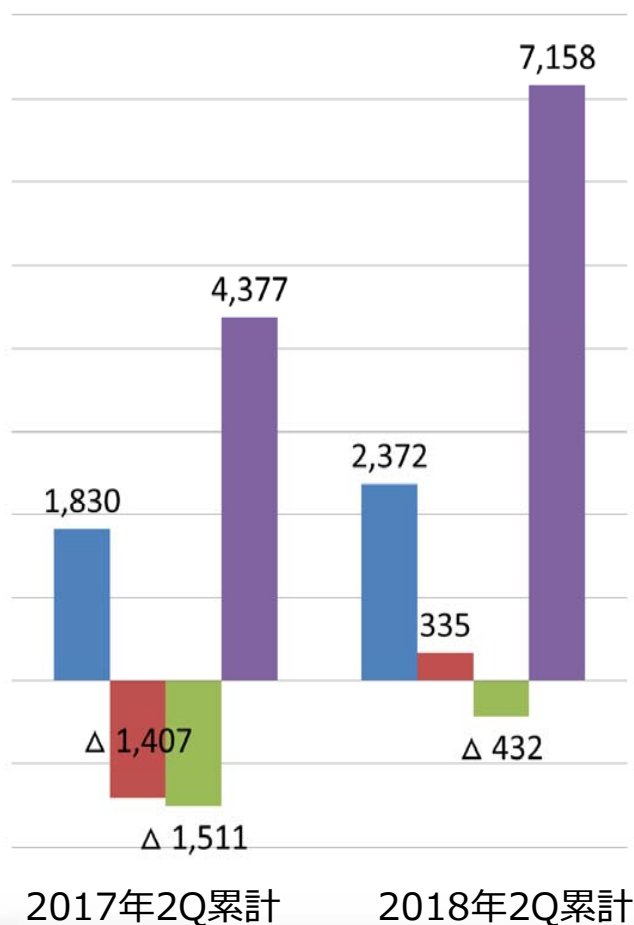
- ・ 売上高の増加 88百万円
- ・ 売上増に伴う原価増加 △316百万円
- ・ 販売・一般管理費の増加 △262百万円
- ・ 研究開発費の増加 △12百万円

(単位：百万円)

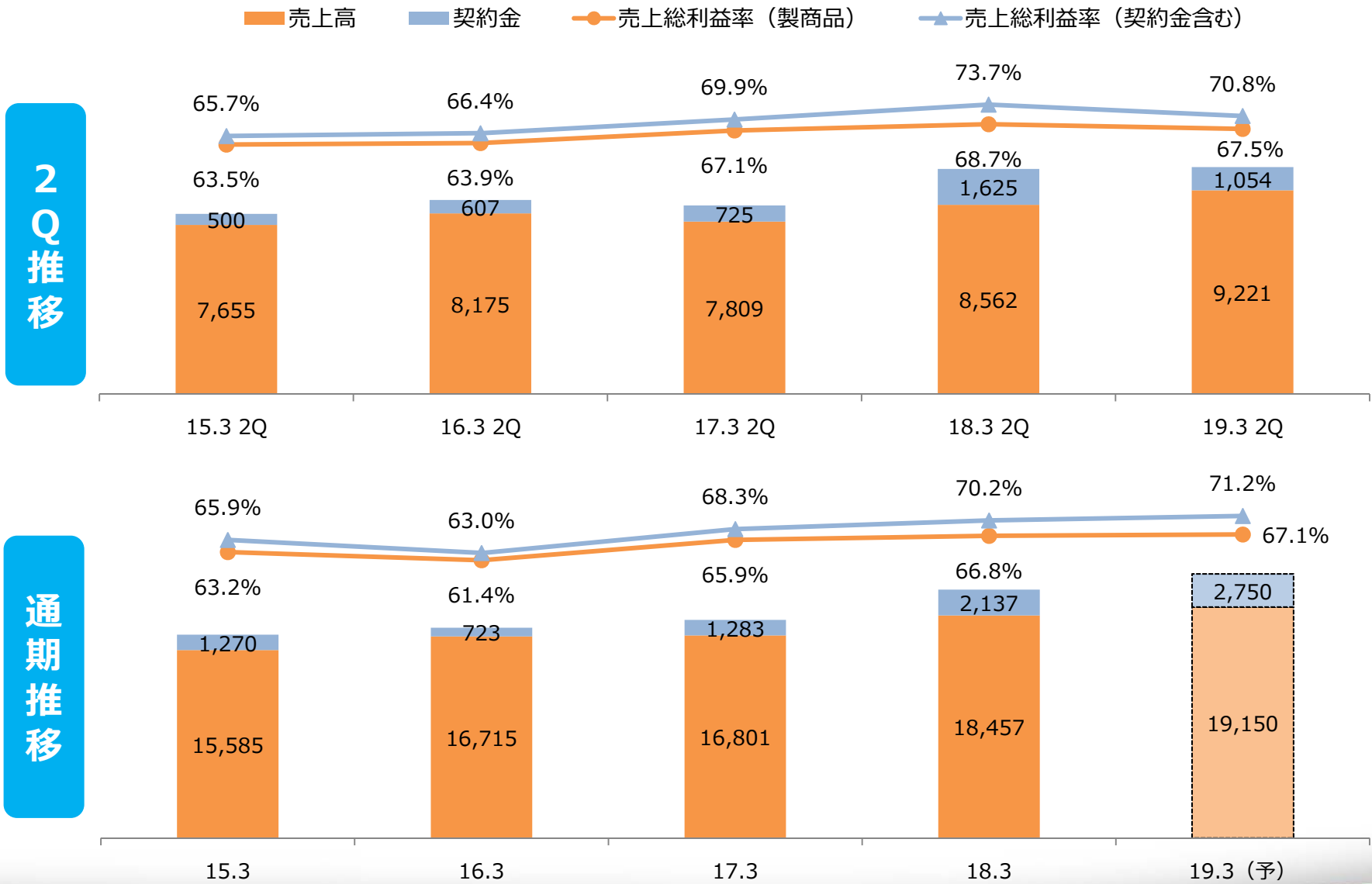
| | 2018年 3月末 | 2018年 9月末 | 増減 | | 2018年 3月末 | 2018年 9月末 | 増減 | | | |
|------|--------------|--------------|----------------|------------|--------------|--------------|------------------------------|-------|-------|----------------|
| 流動資産 | 22,831 | 24,148 | 現預金 +2,308 | 流動負債 | 7,105 | 7,515 | 短期借入金 +636 | | | |
| | | | 棚卸資産 ▲168 | | | | 固定負債 | 3,764 | 3,101 | 未払法人税等 ▲240 |
| | | | 売上債権 ▲462 | | | | | | | 長期借入金 ▲550 |
| 固定資産 | 15,567 | 15,156 | 有形固定資産 ▲319 | 負債合計 | 10,870 | 10,617 | ▲252 | | | |
| | | | | 純資産 合計 | 27,528 | 28,688 | 純利益 +1,374 配当金 ▲431 | | | |
| 合計 | 38,398 | 39,305 | +906 | 合計 | 38,398 | 39,305 | +906 | | | |
| 設備投資 | 576 | 321 | △255 | 自己資本 比率 | 70.3% | 71.8% | +1.5% | | | |

（単位：百万円）

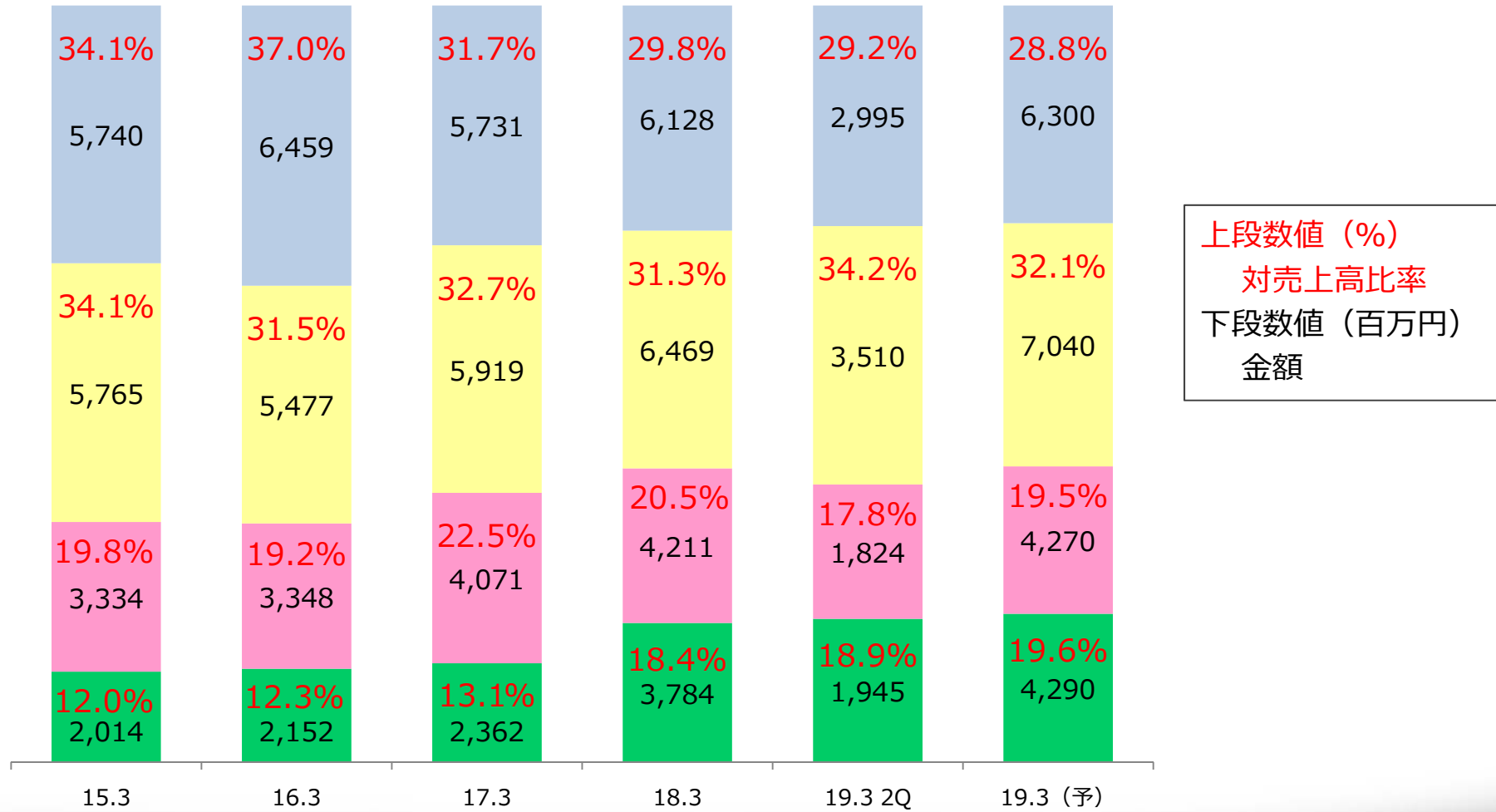
- 営業活動によるCF
- 投資活動によるCF
- 財務活動によるCF
- 期末現金及び現金同等物



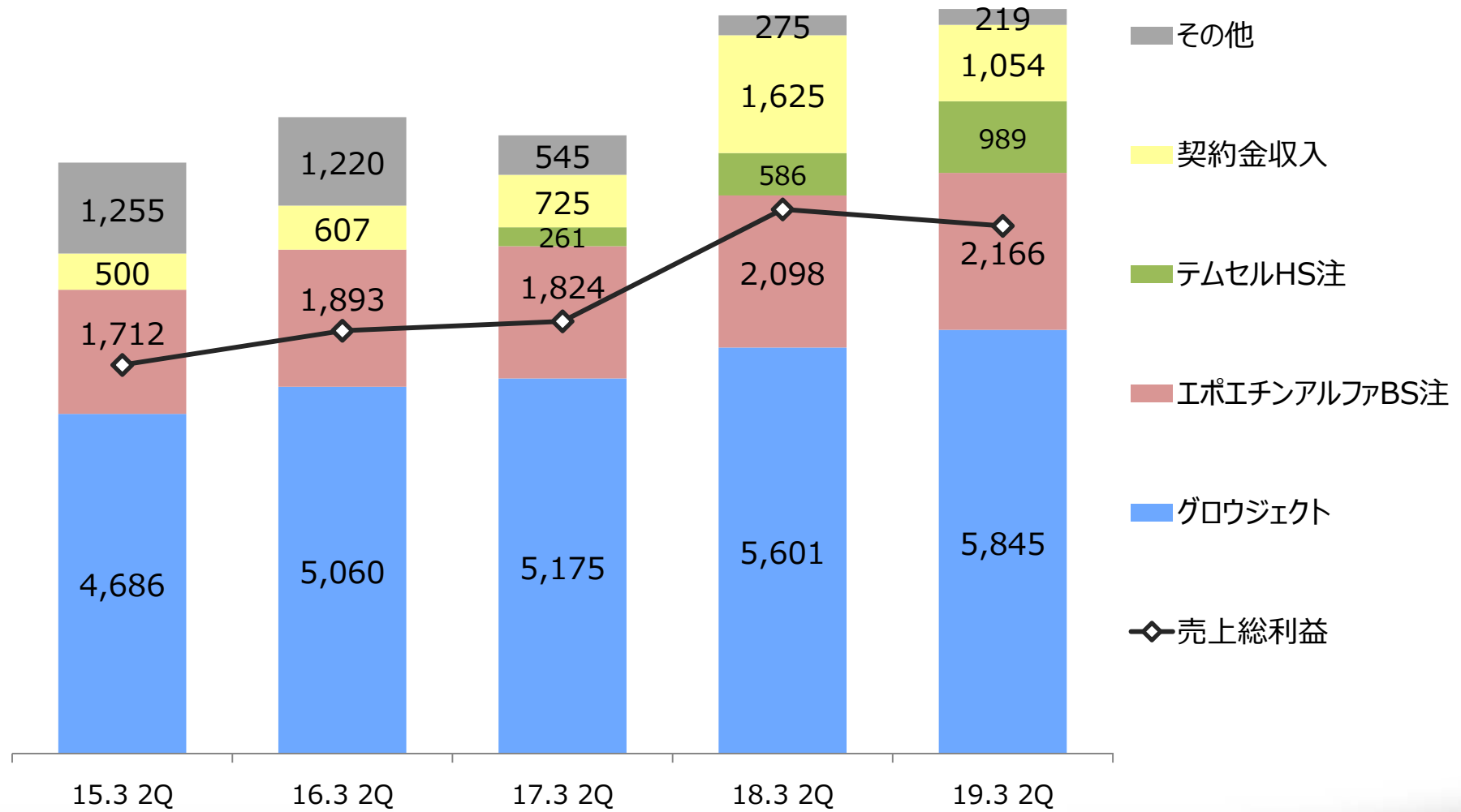
| | 2017年4-9月 A | 2018年4-9月 B | 増減 B - A |
|-------------------------|----------------|----------------|--------------|
| 税金等調整前純利益 | 2,478 | 1,855 | △623 |
| 減価償却費 | 652 | 642 | △10 |
| 売上債権 | △693 | 462 | 1,156 |
| 棚卸資産 | △1,417 | 115 | 1,532 |
| その他 | 809 | △702 | △1,512 |
| 営業活動によるCF | 1,830 | 2,372 | 542 |
| 有価証券 | △1,057 | 613 | 1,671 |
| 設備投資 | △350 | △280 | 70 |
| その他 | 0 | 3 | 3 |
| 投資活動によるCF | △1,407 | 335 | 1,743 |
| 借入金 | 1,583 | 86 | △1,496 |
| 配当金・自己株式 | △2,988 | △418 | 2,570 |
| その他 | △105 | △100 | 5 |
| 財務活動によるCF | △1,511 | △432 | 1,079 |
| 期末現金及び 現金同等物 | 4,377 | 7,158 | 2,780 |



■ 営業利益
 ■ 研究開発費
 ■ 販売費・一般管理費
 ■ 売上原価



(単位：百万円)





– JCR Biotech for a New Tomorrow –

注意事項

本資料中の業績見通し等の将来に関する記述は、当社が現在得ている情報をもとになされた当社の判断に基づくものであり、既知あるいは未知のリスクや不確実な要素を含んでいます。実際の結果は、様々な要因によりこれら将来に関する記述内容とは大きく異なる可能性があることをご承知ください。

また、本資料は、当社の会社説明・事業説明に関する情報の提供を目的としたものであり、当社が発行する有価証券の投資を勧誘することを目的としたものではありません。