

2018年3月期 第2四半期決算概要

2017年11月1日

JCRファーマ株式会社

【証券コード】4552

【問合せ先】経営企画本部 本多・北村
(TEL 0797-32-8591)

連結	第2四半期累計				通期		
	2016年 4月～9月累計 A	2017年 4月～9月累計 B	増減 B-A	増減率 (%) (B-A) / A	2018年3月期 予想 C	対予想 進捗率 (%) B/C	※修正前 2018年3月期 予想
売上高	8,534	10,187	1,653	+19.4	20,400	49.9	19,800
売上原価	2,570	2,679	108	+4.2	6,300	42.5	6,370
売上総利益	5,963	7,508	1,544	+25.9	14,100	53.2	13,430
販売・管理費	2,857	3,247	390	+13.6	6,600	49.2	6,870
研究開発費	1,735	1,812	77	+4.5	4,000	45.3	3,920
営業利益	1,370	2,447	1,076	+78.5	3,500	69.9	2,640
経常利益	1,363	2,469	1,106	+81.2	3,530	69.9	2,650
(四半期/当期) 親会社株主に帰属する純利益	1,022	1,881	859	+84.1	2,650	71.0	1,970

対売上高	売上原価率	30.1%	26.3%	△3.8%	—	30.9%	—	32.2%
	研究開発費率	20.3%	17.8%	△2.5%	—	19.6%	—	19.8%
	営業利益率	16.1%	24.0%	+7.9%	—	17.2%	—	13.3%

(※ ご参考)

共同開発先による負担額控除前の研究開発費	1,931	2,158	227	+11.8	4,640	46.5	4,560
----------------------	-------	-------	-----	-------	-------	------	-------

（単位：百万円）

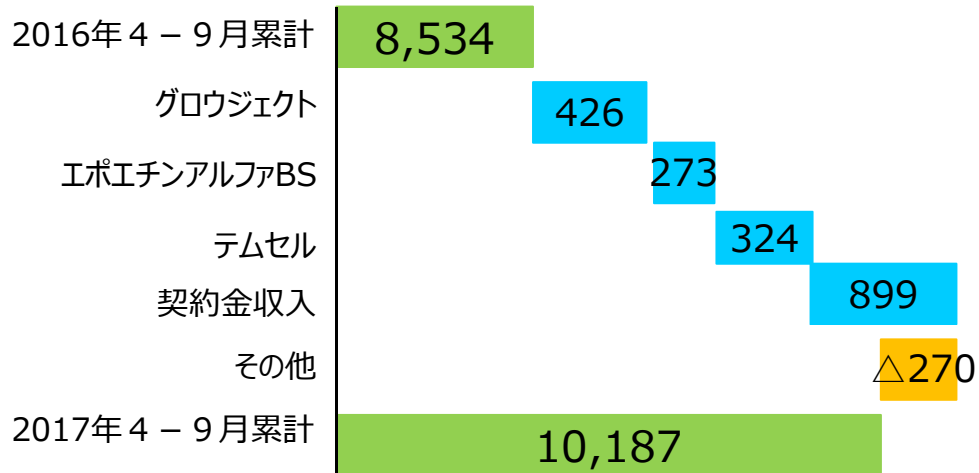
	第2四半期累計						通期		
	2016年 4-9月累計 A	2016年 4-9月累計 売上構成比 (%)	2017年 4-9月累計 B	2017年 4-9月累計 売上構成比 (%)	増減 B-A	増減率 (%) (B-A) /A	2018年3月期 予想（修正後） C	対予想 進捗率 (%) B/C	※修正前 2018年3月期 予想
グローバルジェクト	5,175	60.6	5,601	55.0	426	+8.2	11,390	49.1	11,160
エポイチンアルファBS	1,824	21.4	2,098	20.6	273	+15.0	4,130	50.8	4,090
テムセル	261	3.1	586	5.8	324	+123.7	1,660	35.3	1,940
尿由来製品	317	3.7	17	0.2	△299	△94.5	850	2.0	530
契約金収入	725	8.5	1,625	16.0	899	+123.8	1,930	84.2	1,630
その他	15	0.2	21	0.2	6	+40.7	40	54.2	50
医薬品事業	8,320	97.5	9,950	97.7	1,629	+19.6	20,000	49.8	19,400
医療用／研究用機器事業	213	2.5	236	2.3	23	+11.0	400	59.2	400
売上高合計	8,534	100.0	10,187	100.0	1,653	+19.4	20,400	49.9	19,800



対前年同期増減要因

◆ **売上高 10,187百万円 対前年同期 +1,653百万円**

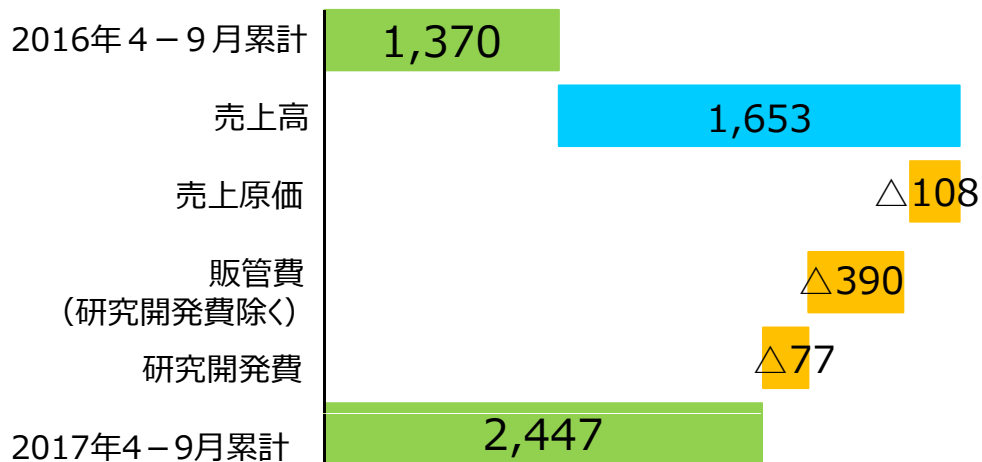
(単位：百万円)



増加要因

- ・ 主力3製品の売上伸長 1,024百万円
- ・ 契約金収入増加 899百万円

◆ **営業利益 2,447百万円 対前年同期 +1,076百万円**



増加要因

- ・ 売上高の増加 1,653百万円
- ・ 売上高増加に伴う原価増加 △271百万円
- ・ 原価低減 162百万円
- ・ 販管費の増加 △390百万円
- ・ 研究開発費の増加 △77百万円

(単位：百万円)

	2017年 3月末	2017年 9月末	増減		2017年 3月末	2017年 9月末	増減
流動資産	20,315	21,781	+1,465	流動負債	4,706	7,823	+3,116
				固定負債	4,092	3,781	△310
固定資産	16,069	16,427	+357	負債合計	8,799	11,605	+2,806
				純資産合計	27,585	26,603	△982
合計	36,385	38,208	+1,823	合計	36,385	38,208	+1,823

自己資本比率 (%)	75.0	68.7	△6.3
------------	------	------	------

<主な増減>

	増加	減少
資産	棚卸資産 + 1,401、売掛金 + 693 (投資)有価証券 + 1,102	現金及び預金△1,087
負債	借入金 + 1,583、未払法人税 + 748	
純資産	当期純利益 + 1,881	自己株式増加△2,602 剰余金配当△380

<キャッシュ・フロー>

（単位：百万円）

	2017年3月期 第2四半期 A	2018年3月期 第2四半期 B	増減 B-A	備考 ()は前期数値
営業活動	1,909	1,830	△79	税前純利益 2,478(1,370) 売上債権増減 △693(797) 棚卸資産増 △1,417(△1,204)
投資活動	△967	△1,407	△440	投資有価証券増減△1,057(51) 有形固定資産取得 △310(△1,042)
財務活動	698	△1,511	△2,210	借入金増減 1,583(1,949) 自己株式増減 △2,609(△764)
現金及び現金同等物	5,068	4,377	△691	

<設備投資・減価償却費>

（単位：百万円）

	2017年3月期		2018年3月期	
	第2四半期	通期	第2四半期	通期予想
設備投資	1,001	1,409	576	1,100
減価償却費	696	1,447	652	1,400

<売上高>

- グロウジエクト： 売上は順調に伸長して前年同期比4.2億円（8.2%）増収
- エポエチンアルファBS： 売上は順調に伸長し前年同期比2.7億円（15.0%）増収
- テムセル： 前年同期比3.2億円（123.7%）増収
- 契約金収入： 新たな契約締結や開発品が進捗した事等により前期比8.9億円増収
- 尿由来製品： 前年同期比2.9億円（94.5%）の減収。

<利益>

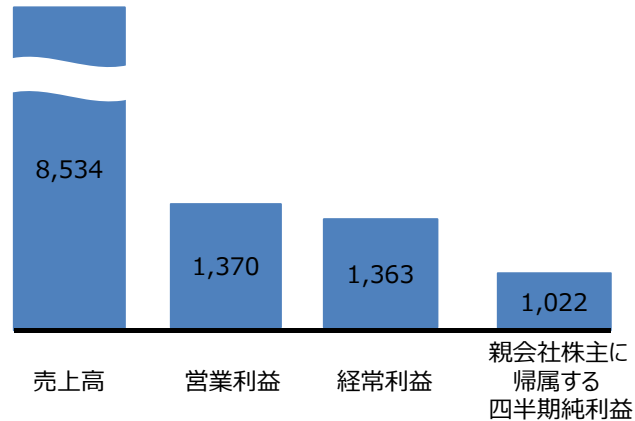
- 研究開発費： JR-131・JR-141臨床試験、J-Brain Cargoなどへの継続的投入
前期比70百万円増の18.1億円
- 販売・管理費： 前年同期比3.9億円増の32.4億円
- 営業利益は10.7億円（78.5%）増
- 経常利益は11.0億円（81.2%）増
- 当期純利益は8.5億円（84.1%）増の18.8億円⇔前期年間当期純利益18.6億円




連結財務諸表 (要旨)

4 - 9月連結損益計算書 (単位: 百万円)

2016年4月1日から2016年9月30日まで
(前第2四半期連結累計期間)



2017年4月1日から2017年9月30日まで
(当第2四半期連結累計期間)



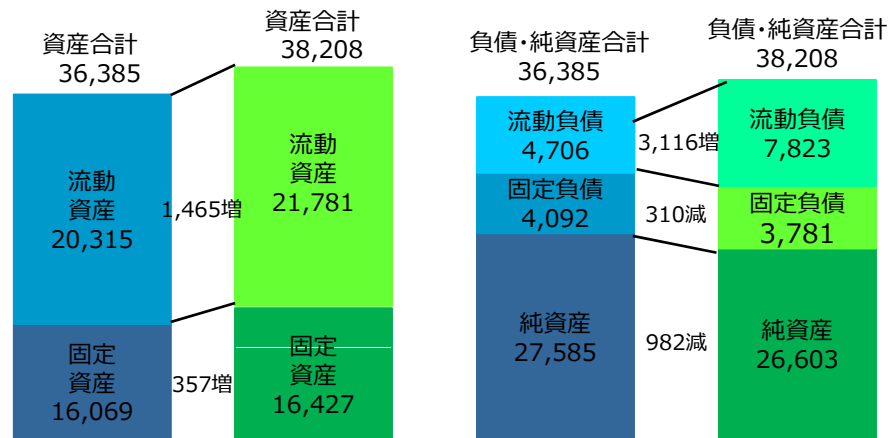
連結貸借対照表 (単位: 百万円)

2017年3月31日
現在 (前期末)

2017年9月30日
現在


2017年3月31日
現在 (前期末)

2017年9月30日
現在

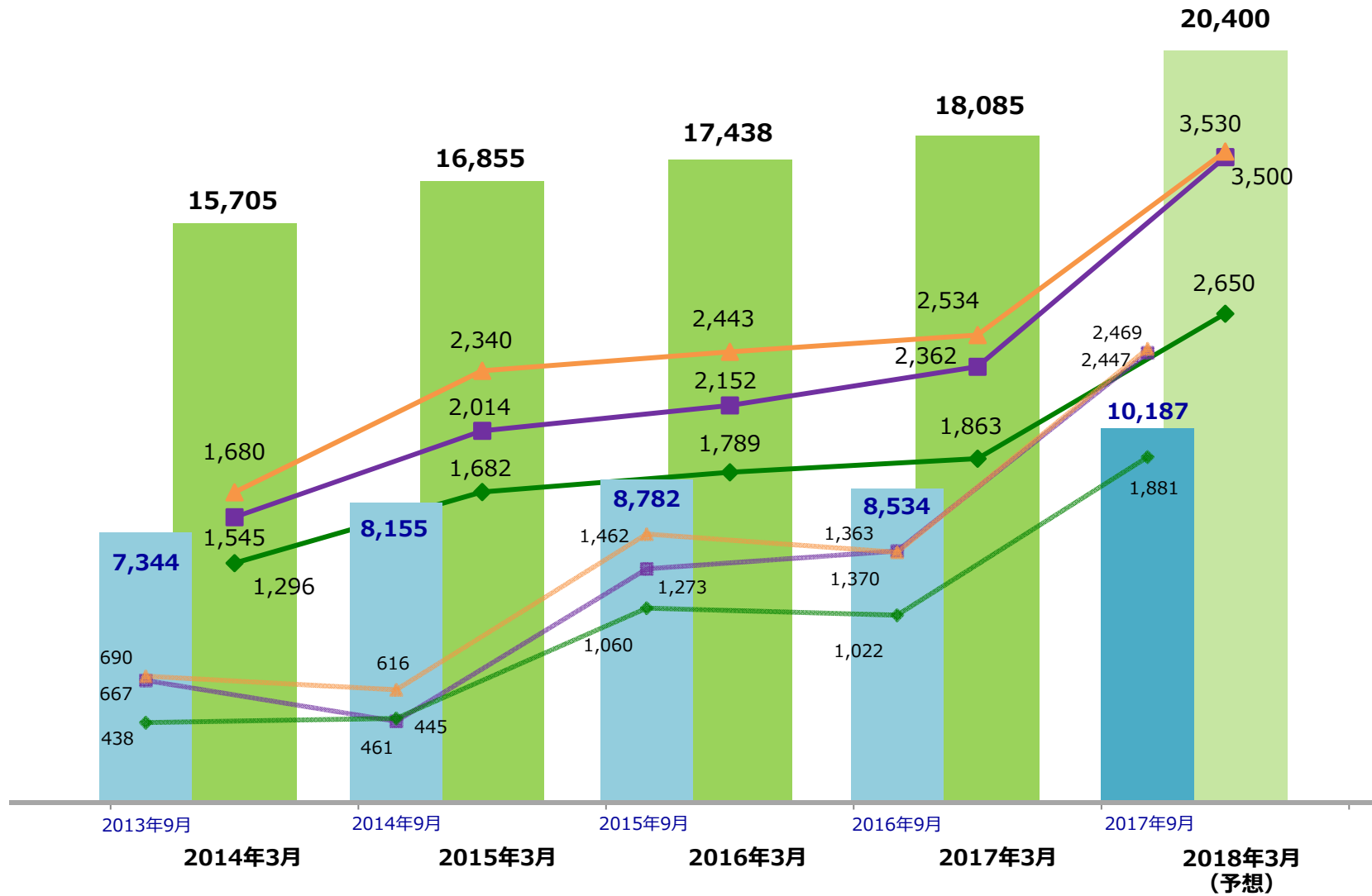


連結キャッシュ・フロー計算書 (単位: 百万円)

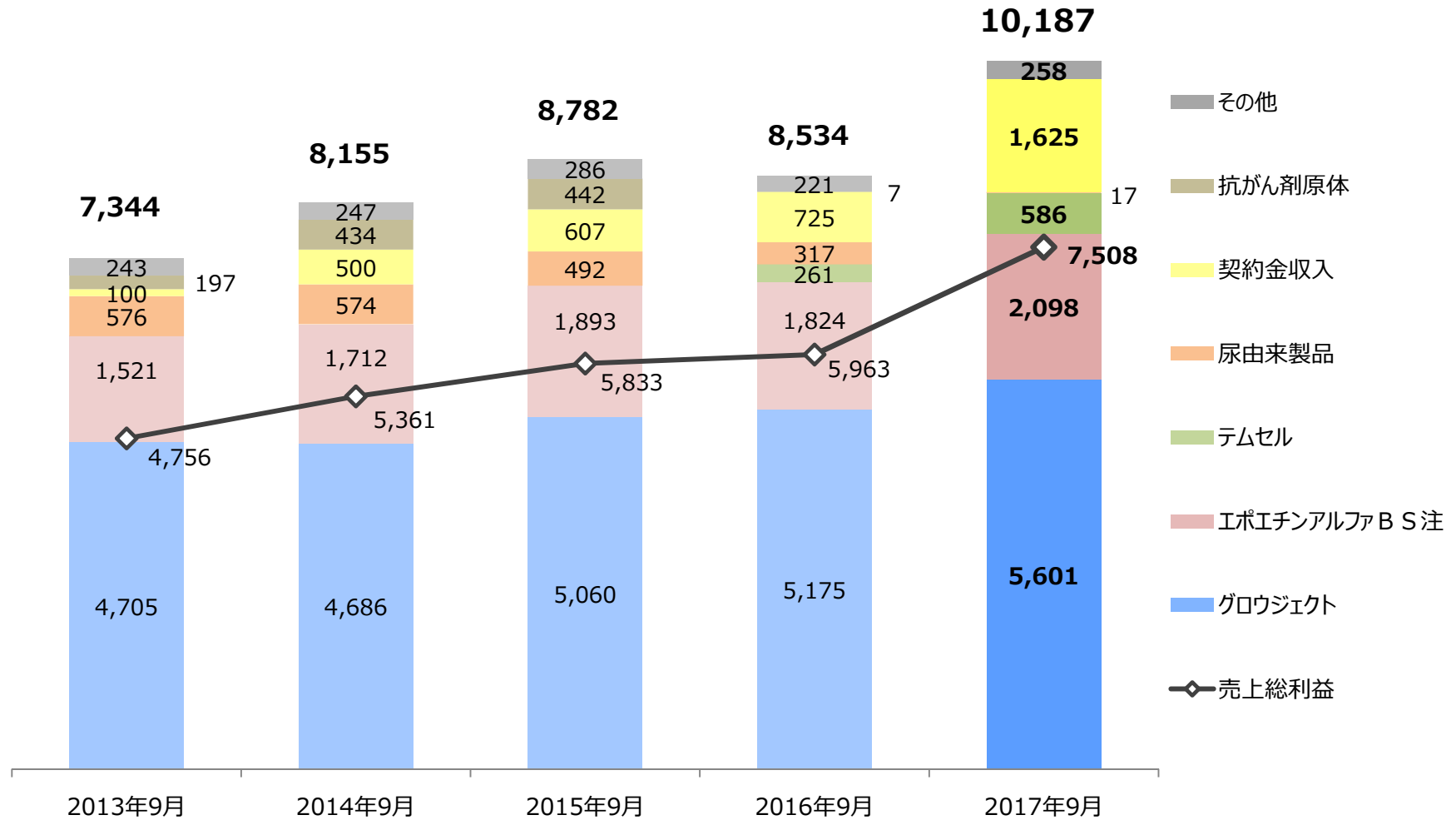
2017年4月1日から2017年9月30日まで
(当第2四半期連結累計期間)



■ 売上高（本決算）
 ■ 売上高（中間）
 ■ 営業利益
 ▲ 経常利益
 ◆ 当期純利益



(単位：百万円)



Thank you for your attention.



– JCR Biotech for a New Tomorrow –