



2017年3月期 決算概要

2017年5月19日

JCRファーマ株式会社

【証券コード】 4552

【問合せ先】 経営企画本部 本多・北村

(TEL 0797-32-1995)

注意事項

本資料中の業績見通し等の将来に関する記述は、当社が現在得ている情報をもとになされた当社の判断に基づくものであり、既知あるいは未知のリスクや不確実な要素を含んでいます。実際の結果は、様々な要因によりこれら将来に関する記述内容とは大きく異なる可能性があることをご承知ください。

また、本資料は、当社の会社説明・事業説明に関する情報の提供を目的としたものであり、当社が発行する有価証券の投資を勧誘することを目的としたものではありません。

(単位:百万円)

| | 2016年3月期 | 2017年3月期 | 対前年 増減率 | 2018年3月期 予想 | 対前年 増減率 |
|--------|----------|----------|------------|----------------|------------|
| 売上高 | 17,438 | 18,085 | +3.7% | 19,800 | +9.5% |
| 売上原価 | 6,459 | 5,731 | △11.3% | 6,370 | +11.1% |
| 売上総利益 | 10,978 | 12,353 | +12.5% | 13,430 | +8.7% |
| 販売・管理費 | 5,477 | 5,919 | +8.1% | 6,870 | +16.0% |
| 研究開発費 | 3,348 | 4,071 | +21.6% | 3,920 | △3.7% |
| 営業利益 | 2,152 | 2,362 | +9.7% | 2,640 | +11.8% |
| 経常利益 | 2,443 | 2,534 | +3.7% | 2,650 | +4.6% |
| 当期純利益 | 1,789 | 1,863 | +4.1% | 1,970 | +5.7% |

| 対売上高 | 売上原価率 | 37.0% | 31.7% | △5.3% | 32.2% | +0.5% |
|------|--------|-------|-------|-------|-------|-------|
| | 研究開発費率 | 19.2% | 22.5% | +3.3% | 19.8% | △2.7% |
| | 営業利益率 | 12.3% | 13.1% | +0.8% | 13.3% | +0.2% |

(※ ご参考)

| | | | | | |
|--------------------------|-------|-------|--------|-------|-------|
| 共同開発先による負担額 控除前の研究開発費 | 3,559 | 4,551 | +27.9% | 4,560 | +2.0% |
|--------------------------|-------|-------|--------|-------|-------|

(単位:百万円)

| | 2016年3月期 | 2017年3月期 | 2018年3月期 (予想) |
|--------------------|---------------|---------------|------------------|
| グロウジェクト | 10,222 | 10,682 | 11,160 |
| エポエチンアルファBS | 3,638 | 3,702 | 4,090 |
| テムセル | 118 | 688 | 1,940 |
| 尿由来製品 | 1,161 | 1,145 | 530 |
| 抗がん剤原体 | 1,048 | 137 | — |
| 契約金収入 | 723 | 1,283 | 1,630 |
| その他 | 126 | 37 | 50 |
| 医薬品事業 | 17,040 | 17,677 | 19,400 |
| 医療用／研究用機器事業 | 398 | 407 | 400 |
| 売上高合計 | 17,438 | 18,085 | 19,800 |

(単位:百万円)

| | 2016年 3月末 | 2017年 3月末 | 増減 | | 2016年 3月末 | 2017年 3月末 | 増減 |
|------|--------------|--------------|--------|-------|--------------|--------------|--------|
| 流動資産 | 18,366 | 20,315 | +1,948 | 流動負債 | 6,067 | 4,706 | △1,360 |
| | | | | 固定負債 | 2,217 | 4,092 | +1,875 |
| 固定資産 | 16,980 | 16,069 | △910 | 負債合計 | 8,284 | 8,799 | +515 |
| | | | | 純資産合計 | 27,062 | 27,585 | +523 |
| 合計 | 35,346 | 36,385 | +1,038 | 合計 | 35,346 | 36,385 | +1,038 |

| | | | |
|--------|-------|-------|-------|
| 自己資本比率 | 75.9% | 75.0% | △0.9% |
|--------|-------|-------|-------|

<主な増減>

| | 増加 | 減少 |
|-----|-----------------------|----------------------|
| 資産 | 現金及び預金+3,560/棚卸資産+394 | 有価証券△1,626 |
| 負債 | 長期借入金+2,066 | 未払法人税等△694 |
| 純資産 | 当期純利益+1,863 | 剰余金配当△699、自己株式増加△705 |

<キャッシュ・フロー>

(単位:百万円)

| | 2016年3月期 | 2017年3月期 | 増減 | 備考 ()は前期数値 |
|-----------|----------------|--------------|--------|---|
| 営業活動 | 2,201 | 2,651 | +449 | ・税前純利益 2,492(2,459) ・減価償却費 1,447(1,407) ・法人税支払 Δ 1,126(Δ 205) ・たな卸資産増 Δ 402(Δ 947) |
| 投資活動 | Δ 980 | Δ 841 | +139 | ・設備投資 Δ 1,550(Δ 1,413) ・有価証券増減 693(469) |
| 財務活動 | Δ 1,314 | 146 | +1,460 | ・長期借入増減 1,749(Δ 259) ・自己株式増減 Δ 743(Δ 205) |
| 現金及び現金同等物 | 3,523 | 5,464 | +1,941 | |

<設備投資・減価償却費>

(単位:百万円)

| | 2016年3月期 | 2017年3月期 | 2018年3月期(予想) |
|-------|----------|----------|--------------|
| 設備投資 | 1,237 | 1,409 | 1,100 |
| 減価償却費 | 1,407 | 1,447 | 1,400 |

■ 売上高

- グロウジェクト：引き続き伸長して前期比460百万円(4.5%)増収
- エポエチナルファBS：引き続き伸長して前期比64百万円(1.8%)増収
- テムセル：688百万円(販売先を21施設に限定)
- 契約金収入：前期比560百万円(77.5%)増収

■ 利益

- 売上総利益：契約金収入増の影響や製品原価の低減により、
前期比1,374百万円増加
- 研究開発費：開発品目が順調に進捗し、前期比723百万円増加の4,071百万円
- 営業利益は209百万円(9.7%)増、経常利益は91百万円(3.7%)増、
当期純利益は73百万円(4.1%)増といずれも増益

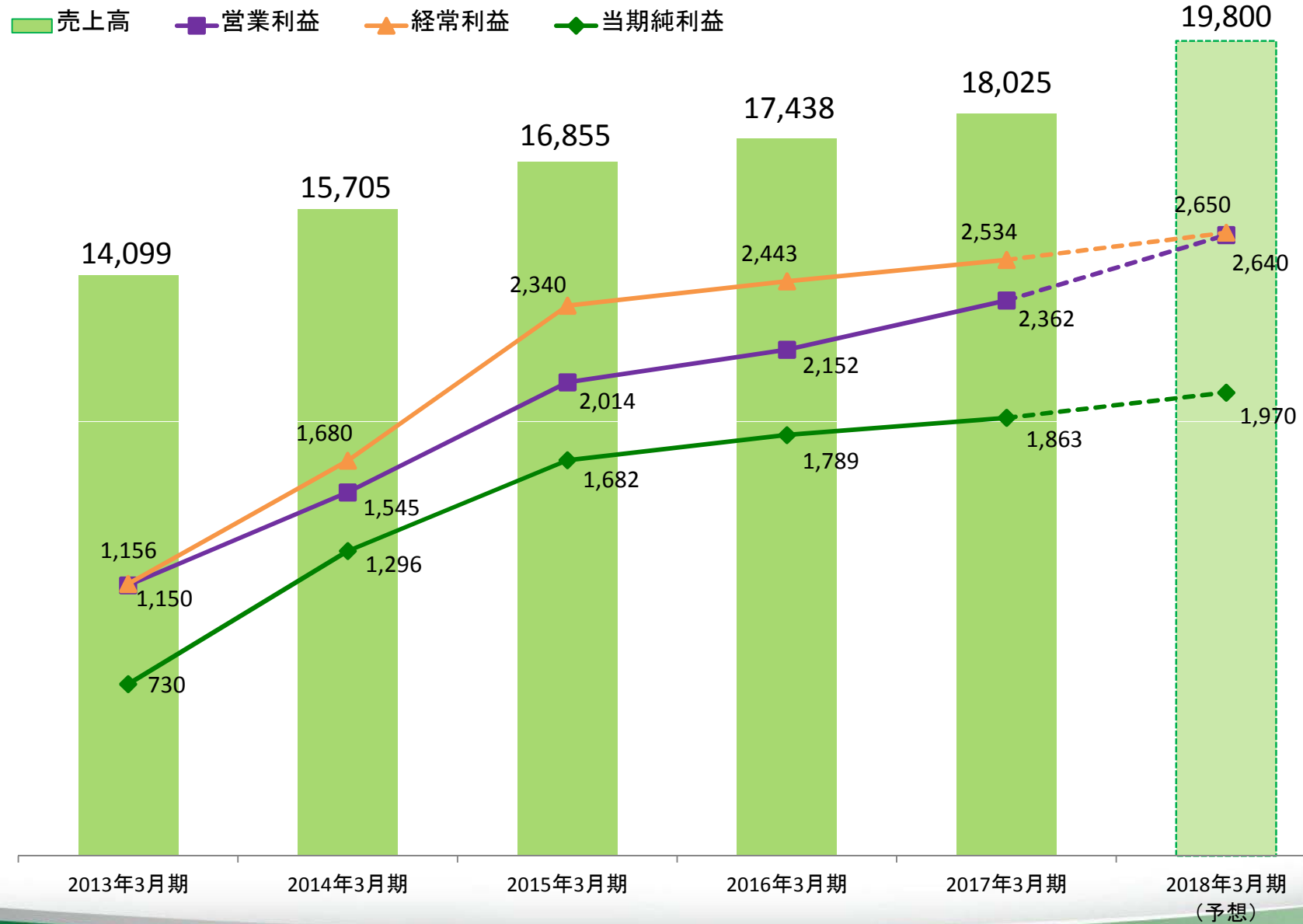
売上高および営業利益、経常利益、当期純利益は
3期連続過去最高の数値を達成

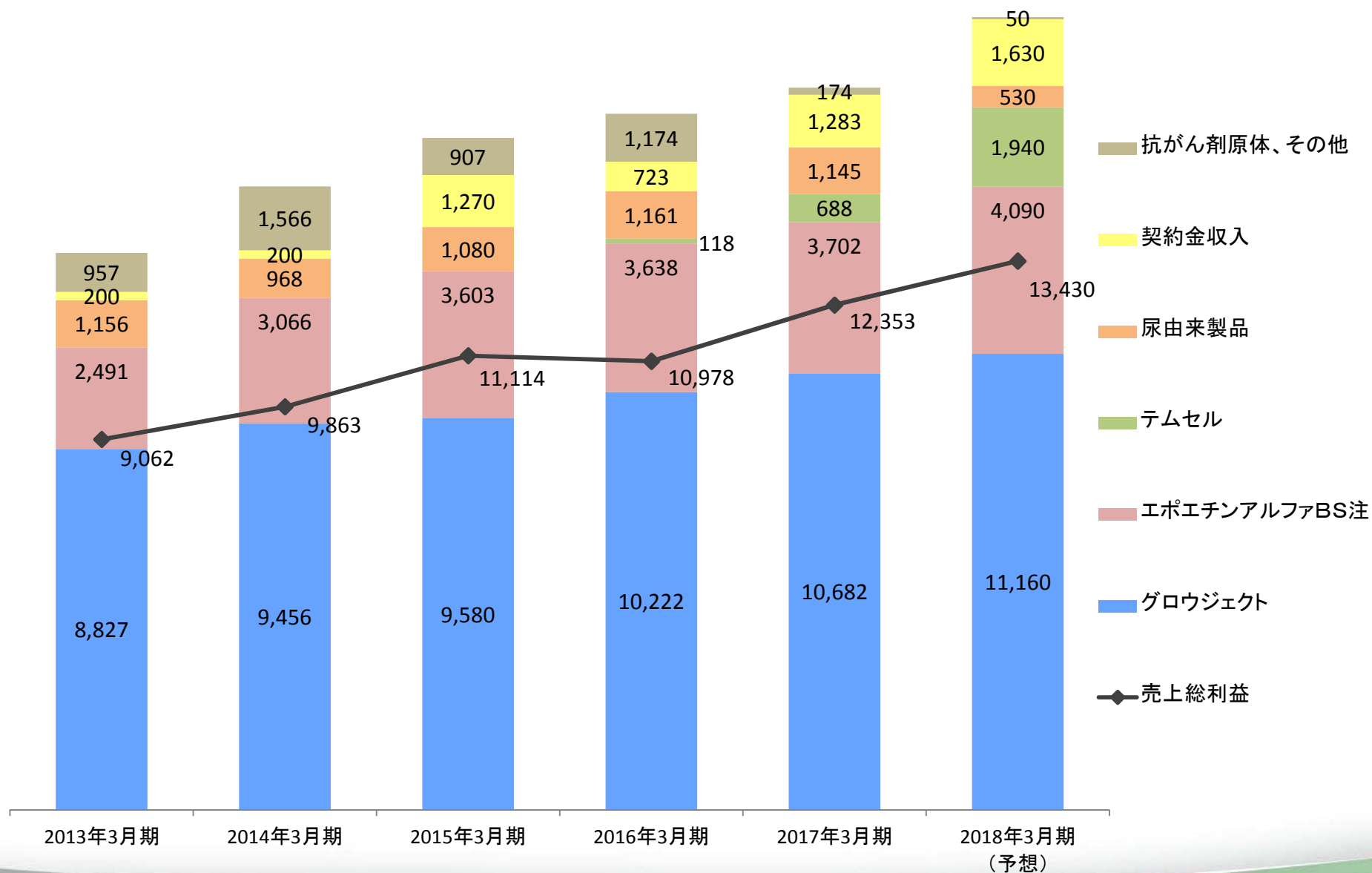
■ 売上高

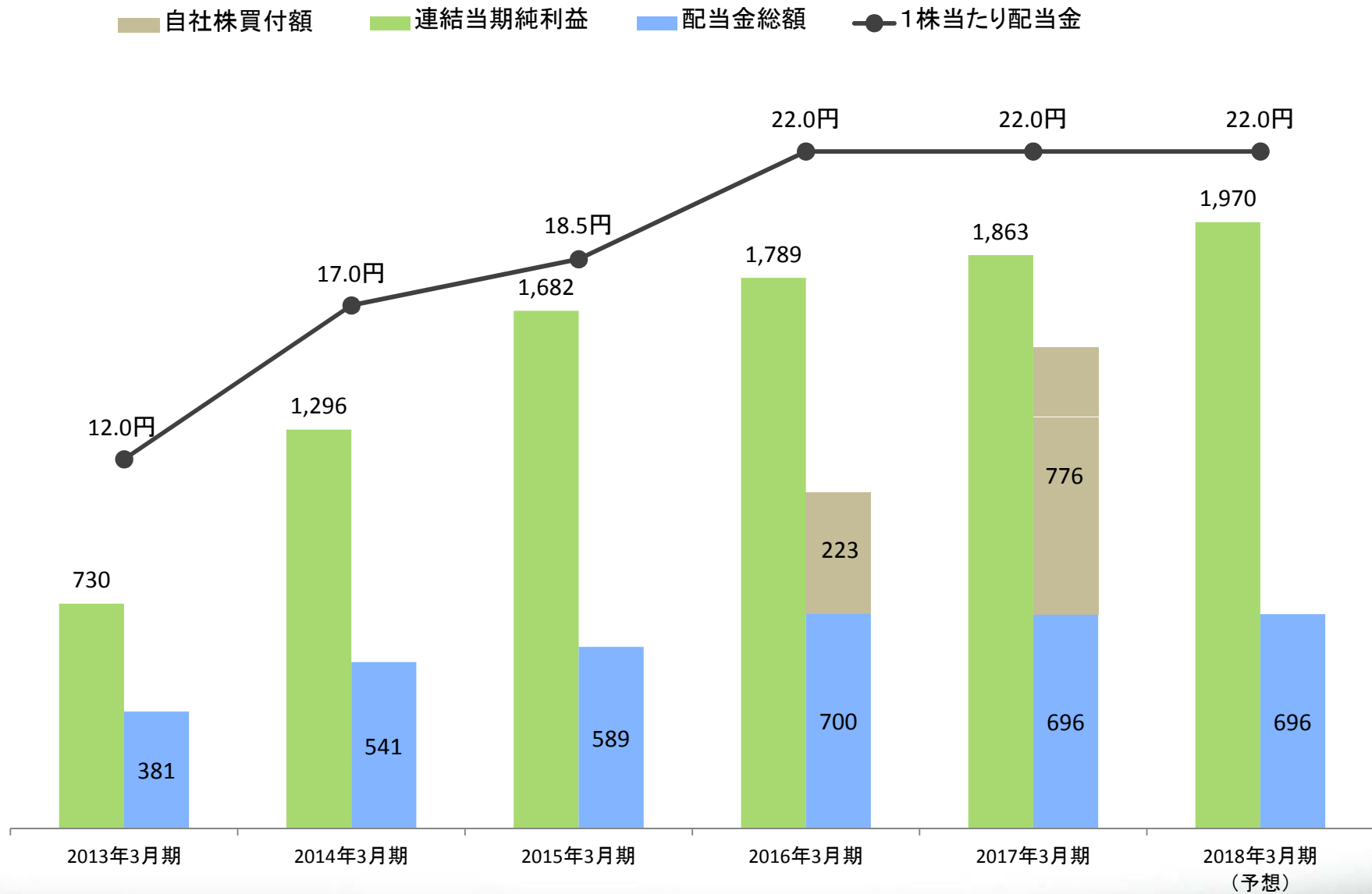
- グロウジェクト：液状製剤、新型電動式注入器の効果により更なる売上伸長を予想し、
前期比478百万円(4.5%)増収を見込む
- エポエチンアルファBS：前期に引き続き、売上の伸長を予想し、
前期比388百万円(10.5%)増収を見込む
- テムセル：今秋頃に販売先施設の限定を解除するため、
前期比1,252百万円(182.0%)増収を見込む

■ 利益

- 研究開発費：開発品目の進展により、実質研究開発費は増加するが、
共同開発先の負担により、前期比151百万円減少を見込む
- 販売・管理費：グロウジェクト・エポエチンアルファBS・テムセルおよびライセンス
事業の一層の強化を図る。前期比951百万円増加を見込む
- 営業利益は278百万円(11.8%)増、経常利益は116百万円(4.6%)増、
当期純利益は107百万円(5.7%)増といずれも**過去最高益の更新**を見込む







Thank you for your attention.



– JCR Biotech for a New Tomorrow –