



2017年3月期 第2四半期決算概要

2016年11月2日

JCRファーマ株式会社

【証券コード】 4552

【問合せ先】 経営企画本部 本多・北村

(TEL 0797-32-8591)

注意事項

本資料中の開発見通し等の将来に関する記述は、当社が現在得ている情報をもとになされた当社の判断に基づくものであり、既知あるいは未知のリスクや不確実な要素を含んでいます。実際の結果は、様々な要因によりこれら将来に関する記述内容とは大きく異なる可能性があることをご承知ください。

また、本資料は、当社の会社説明・事業説明に関する情報の提供を目的としたものであり、当社が発行する有価証券の投資を勧誘することを目的としたものではありません。

(単位:百万円)

連結	第2四半期累計			通期		
	前期 (2015年度)	当期 (2016年度)	増減率	前期 (2015年度)	当期予想 (2016年度)	増減率
売上高	8,782	8,534	△2.8%	17,438	18,700	+7.2%
売上原価	2,949	2,570	△12.8%	6,459	5,900	△8.7%
売上総利益	5,833	5,963	+2.2%	10,978	12,800	+16.6%
販売・管理費	2,848	2,857	+0.3%	5,477	5,980	+9.2%
研究開発費	1,712	1,735	+1.4%	3,348	4,240	+26.6%
営業利益	1,273	1,370	+7.7%	2,152	2,580	+19.8%
経常利益	1,462	1,363	△6.8%	2,443	2,690	+10.1%
(四半期/当期)純利益	1,060	1,022	△3.6%	1,789	1,980	+10.6%

対売上高	売上原価率	33.6%	30.1%	△3.5%	37.0%	31.3%	△5.7%
	研究開発費率	19.5%	20.3%	+0.8%	19.2%	22.7%	+3.5%
	営業利益率	14.5%	16.1%	+1.6%	12.3%	13.8%	+1.5%

(単位:百万円)

	第2四半期累計			通期		
	前期 (2015年度)	当期 (2016年度)	増減率	前期 (2015年度)	当期予想 (2016年度)	増減率
グロウジェクト	5,060	5,175	+2.3%	10,222	10,400	+1.7%
エポエチンアルファBS	1,893	1,824	△3.6%	3,638	3,580	△1.6%
尿由来製品	492	317	△35.5%	1,161	1,140	△1.8%
抗がん剤原体・テムセル等	531	277	△47.9%	1,294	800	△38.2%
契約金収入	607	725	+19.4%	723	2,400	+232.0%
医薬品事業	8,585	8,320	△3.1%	17,040	18,320	+7.5%
医療用/研究用機器事業	197	213	+8.2%	398	380	△4.5%
売上高合計	8,782	8,534	△2.8%	17,438	18,700	+7.2%

(単位:百万円)

	2016年 3月末	2016年 9月末	増減		2016年 3月末	2016年 9月末	増減
流動資産	18,366	19,612	+1,246	流動負債	6,067	5,756	△310
固定資産	16,980	17,091	+111	固定負債	2,217	4,080	+1,863
				負債合計	8,284	9,837	+1,553
				純資産合計	27,062	26,866	△196
合計	35,346	36,704	+1,357	合計	35,346	36,704	+1,357

自己資本比率	75.9%	72.4%	△3.5%
--------	-------	-------	-------

<主な増減>

	増加	減少
資産	現預金+3,165、たな卸資産+1,202	有価証券△1,724、売掛金△797
負債	長期借入金+1,983	未払法人税等△310
純資産	利益剰余金+694	自己株式△735

<キャッシュ・フロー>

(単位:百万円)

	前期第2四半期 (2015年度)	当期第2四半期 (2016年度)	増減	備考
営業活動	3,093	1,909	△1,183	前年通期2,201
投資活動	△1,073	△967	+106	
財務活動	△522	698	+1,221	借入金増減+2,059 自己株式増減△778
現金及び現金同等物	5,148	5,068	△80	

<設備投資・減価償却費>

(単位:百万円)

	前期(2015年度)		当期(2016年度)	
	第2四半期	通期	第2四半期	通期予想
設備投資	670	1,237	1,001	1,800
減価償却費	672	1,407	696	1,530

<売上高>

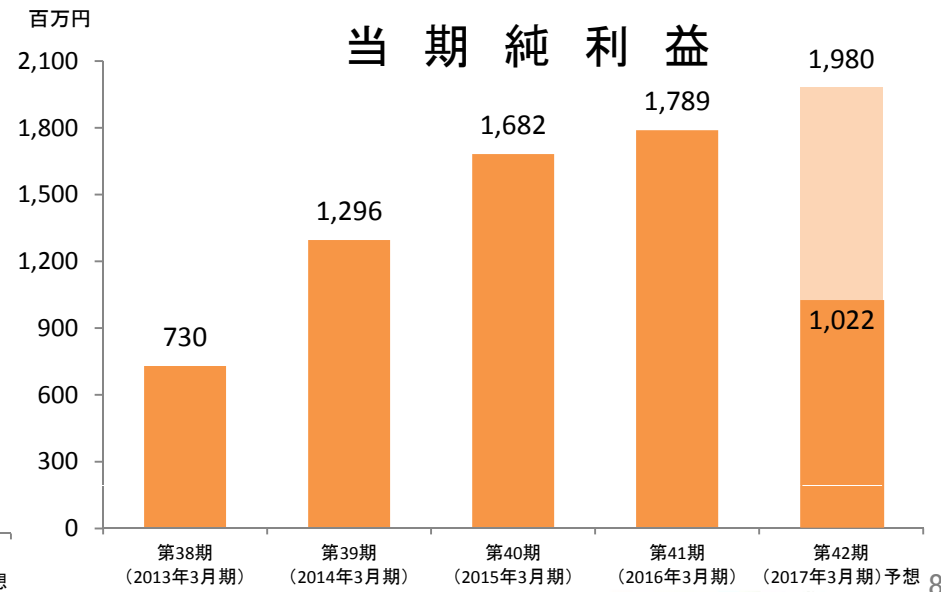
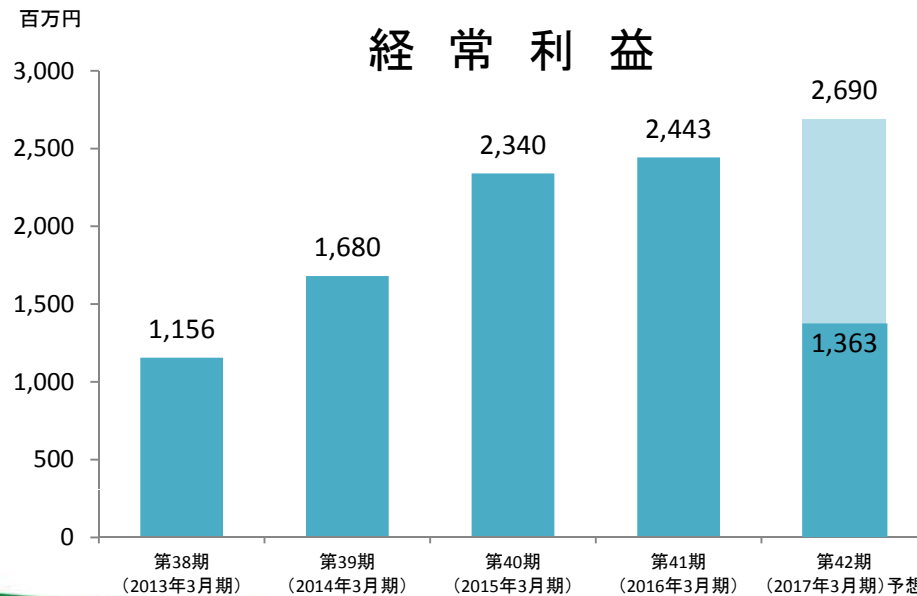
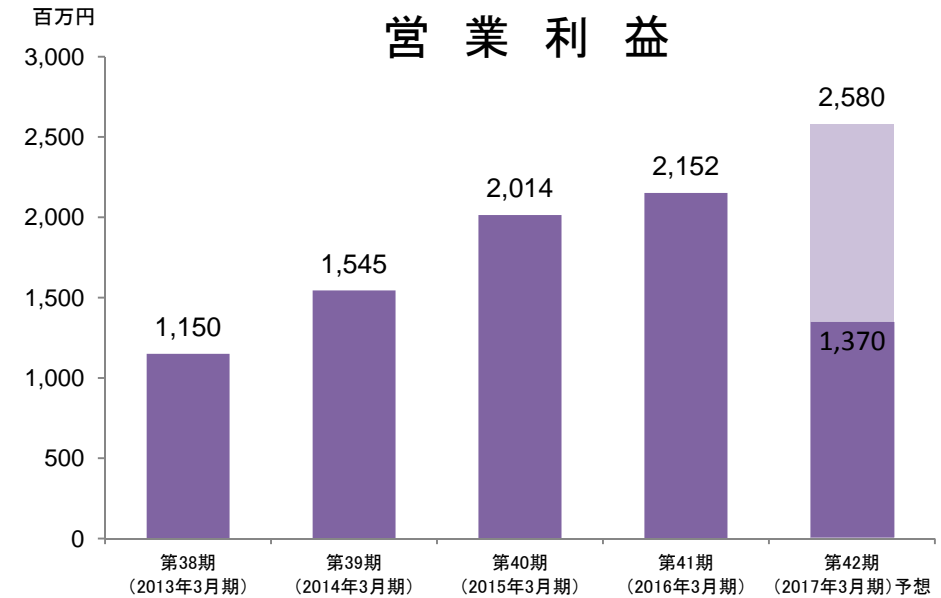
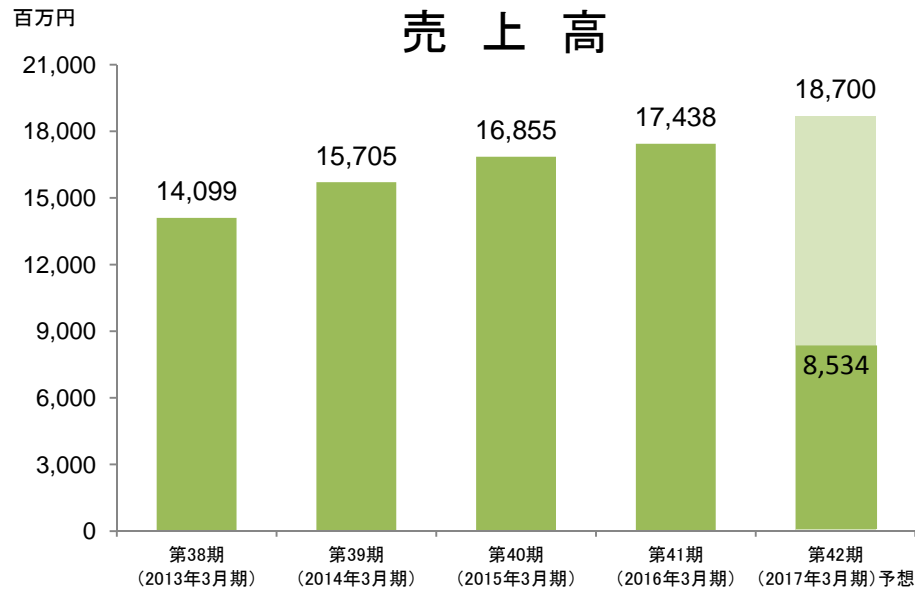
- グロウジェクト：前年度に引き続き順調に伸長して前期比1.1億円(2.3%)増収
- エポエチナルファBS：前年度に引き続き販売数量は順調に伸長し前期比2.6%増
売上高は前期比0.6億円(3.6%)減収
- 契約金収入：開発投資契約などの締結により前期比1.1億円増収
- 売上高全体で2.4億円(2.8%)の減収。
- グロウジェクトおよび契約金収入の増収効果により、売上総利益は1.3億円(2.2%)増

<利益>

- 研究開発費：JR-051・JR-131臨床試験、J-Brain Cargoなどへの継続的投入により、
前期とほぼ同水準の17.3億円
- 販売・管理費：前期とほぼ同水準の28.5億円
- 営業利益は0.9億円(7.7%)増
- 一方、前年同期に営業外収益に計上の補助金収入、有価証券償還益が計上なし
⇒ 経常利益は0.9億円(6.8%)減、当期純利益は0.3億円(3.6%)減



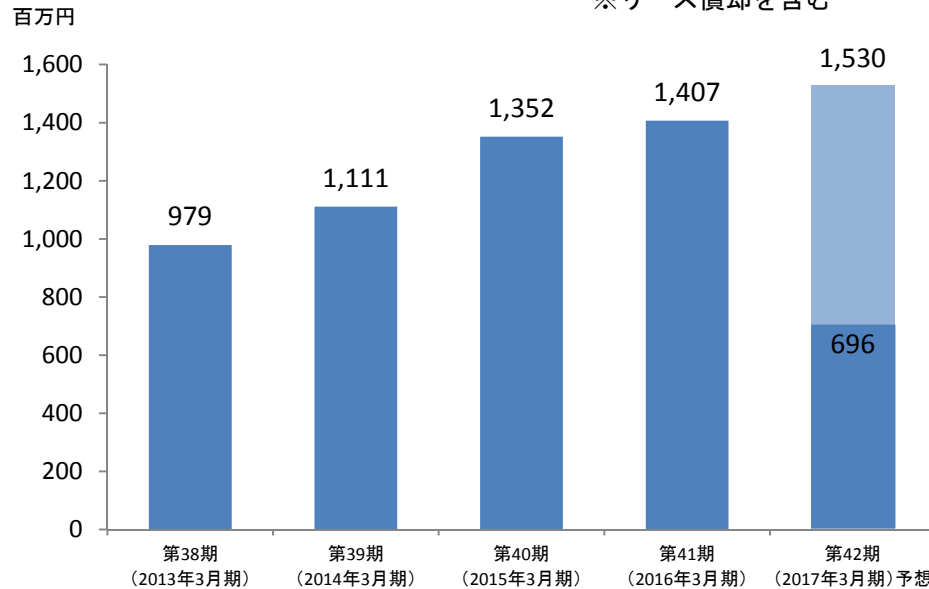
売上・利益の推移(連結)



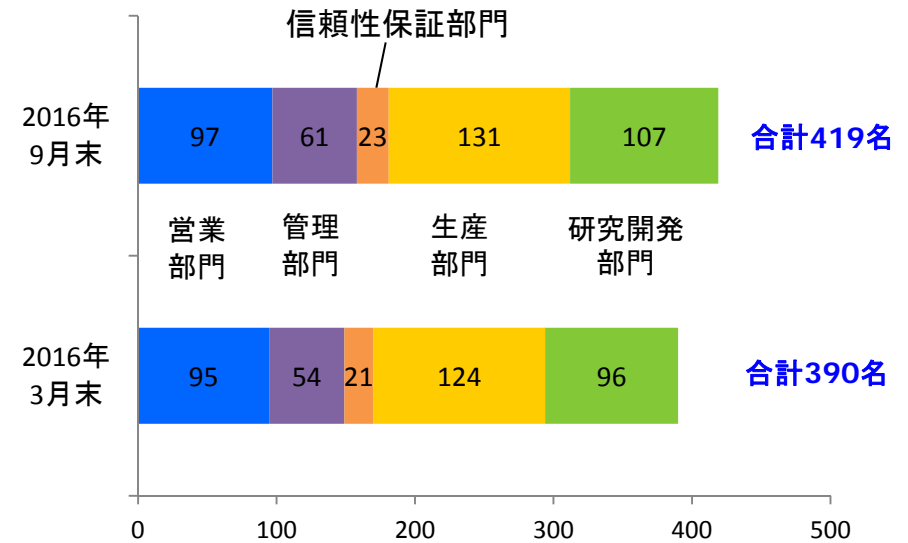


減価償却費（連結）

※リース償却を含む

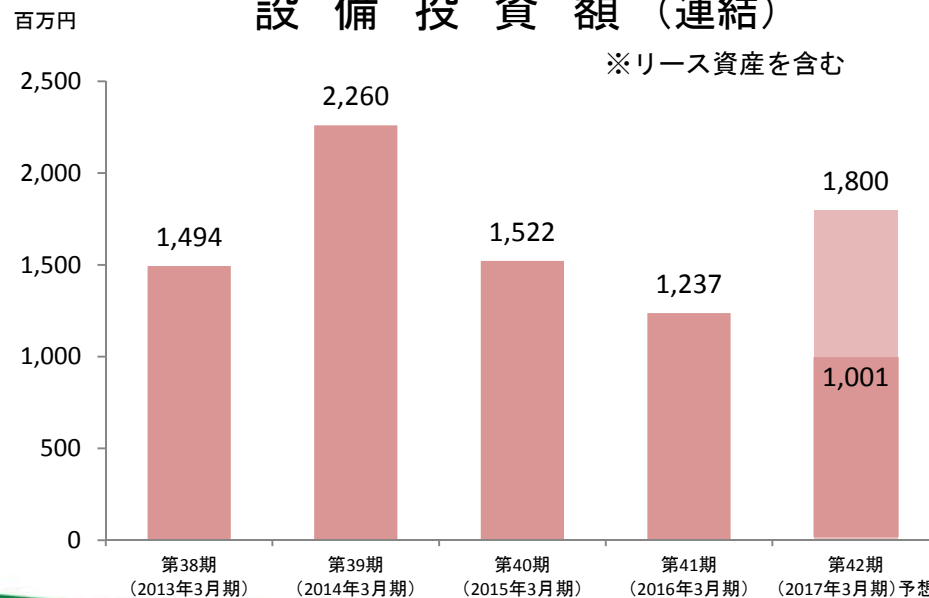


従業員数（単体）

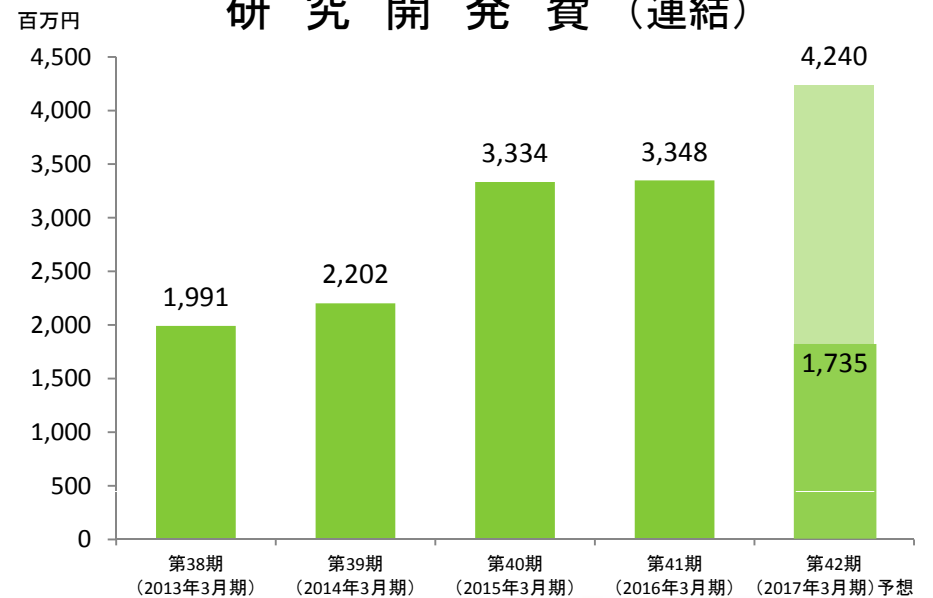


設備投資額（連結）

※リース資産を含む



研究開発費（連結）



Thank you for your attention.



– JCR Biotech for a New Tomorrow –