



2016年3月期 第2四半期決算概要

2015年11月4日

JCRファーマ株式会社

【証券コード】 4552

【問合せ先】 経営戦略部 本多・北村

(TEL 0797-32-8591)

注意事項

本資料中の開発見通し等の将来に関する記述は、当社が現在得ている情報をもとになされた当社の判断に基づくものであり、既知あるいは未知のリスクや不確実な要素を含んでいます。実際の結果は、様々な要因によりこれら将来に関する記述内容とは大きく異なる可能性があることをご承知ください。

また、本資料は、当社の会社説明・事業説明に関する情報の提供を目的としたものであり、当社が発行する有価証券の投資を勧誘することを目的としたものではありません。

(単位:百万円)

連結	第2四半期累計		通期	
	前期 (2014年度)	当期 (2015年度)	前期 (2014年度)	当期予想 (2015年度)
売上高	8,155	8,782	16,855	17,700
売上原価	2,794	2,949	5,740	6,050
売上総利益	5,361	5,833	11,114	11,650
販売・管理費	3,163	2,848	5,765	5,650
研究開発費	1,752	1,712	3,334	3,730
営業利益	445	1,273	2,014	2,270
経常利益	616	1,462	2,340	2,550
(四半期/当期)純利益	461	1,060	1,682	1,770

対売上高	売上原価率	34.3%	33.6%	34.1%	34.2%
	研究開発費率	21.5%	19.5%	19.8%	21.1%
	営業利益率	5.5%	14.5%	12.0%	12.8%

(単位:百万円)

	第2四半期累計			通期		
	前期 (2014年度)	当期 (2015年度)	増減率	前期 (2014年度)	当期予想 (2015年度)	増減率
グロウジェクト	4,686	5,060	+8.0%	9,580	10,200	+6.5%
エポエチンアルファBS	1,712	1,893	+10.6%	3,603	3,630	+0.7%
尿由来製品	574	492	△14.3%	1,080	1,200	+13.0%
抗がん剤原体等	451	531	+17.7%	908	1,240	+36.6%
契約金収入	500	607	+21.6%	1,270	1,050	△15.0%
医薬品事業	7,924	8,585	+8.3%	16,442	17,300	+5.0%
医療用／研究用機器事業	230	197	△14.5%	413	400	+4.1%
売上高合計	8,155	8,782	+7.7%	16,855	17,700	+5.0%

(単位:百万円)

	2015年 3月末	2015年 9月末	増減		2015年 3月末	2015年 9月末	増減
流動資産	17,191	18,407	+1,216	流動負債	5,134	6,000	+865
固定資産	16,895	17,226	+331	固定負債	2,686	2,634	△51
				負債合計	7,821	8,634	+813
				純資産合計	26,264	26,999	+734
合計	34,086	35,633	+1,547	合計	34,086	35,633	+1,547

自己資本比率	76.6%	75.1%	△1.5%
--------	-------	-------	-------

<主な増減>

	増加	減少
資産	有価証券+1,019、たな卸資産+687、投資有価証券+345	売掛金△891
負債	未払法人税等+459、買掛金+249	
純資産	利益剰余金+740	

<キャッシュ・フロー>

(単位:百万円)

	前期第2四半期 (2014年度)	当期第2四半期 (2015年度)	増減	主な内容
営業活動	739	3,093	+2,354	売上債権の増減+891
投資活動	△804	△1,073	△269	有形固定資産の取得
財務活動	△663	△522	+141	配当金の支払
現金及び現金同等物	5,023	5,148	+125	

<設備投資・減価償却費>

(単位:百万円)

	前期(2014年度)		当期(2015年度)	
	第2四半期	通期	第2四半期	通期予想
設備投資	790	1,522	670	1,900
減価償却費	646	1,352	672	1,380

<売上高>

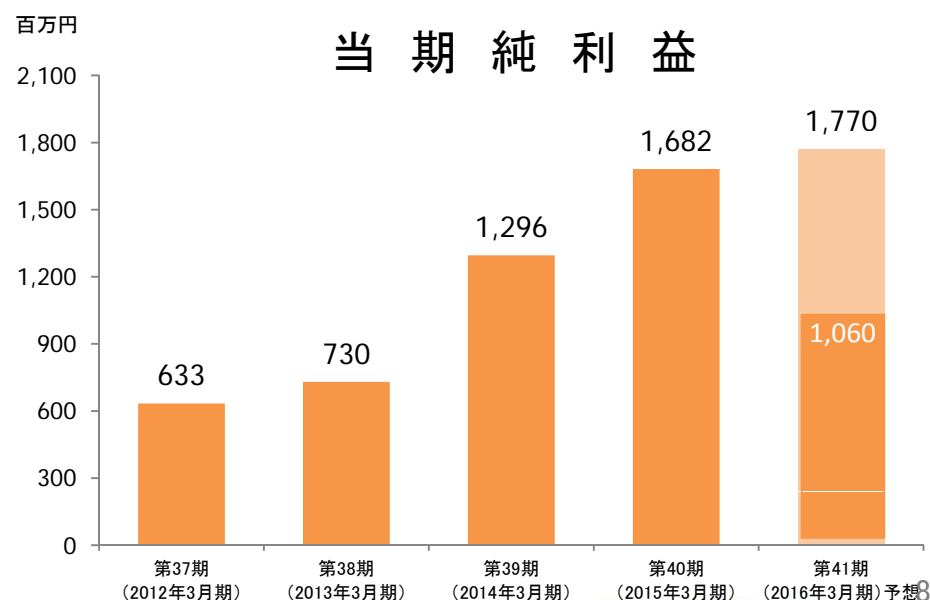
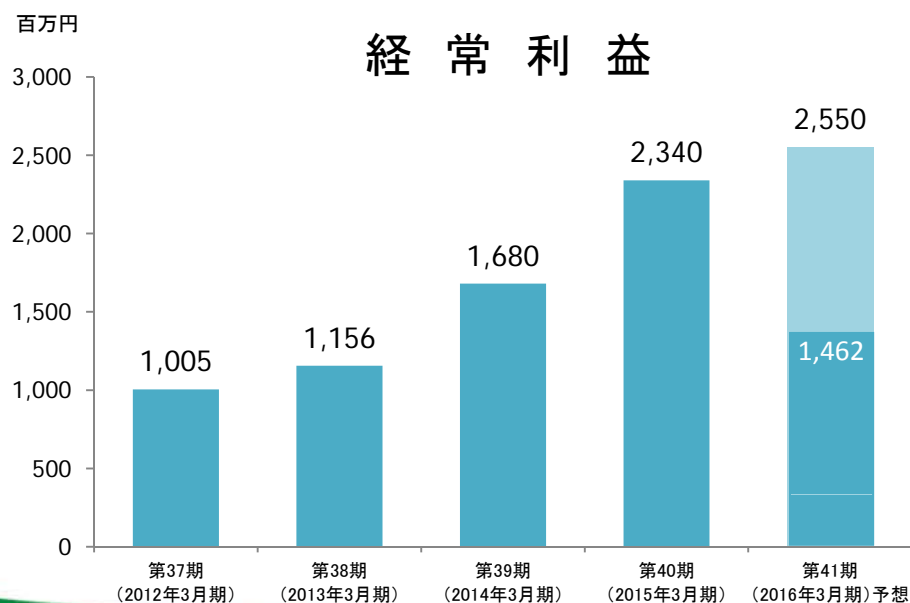
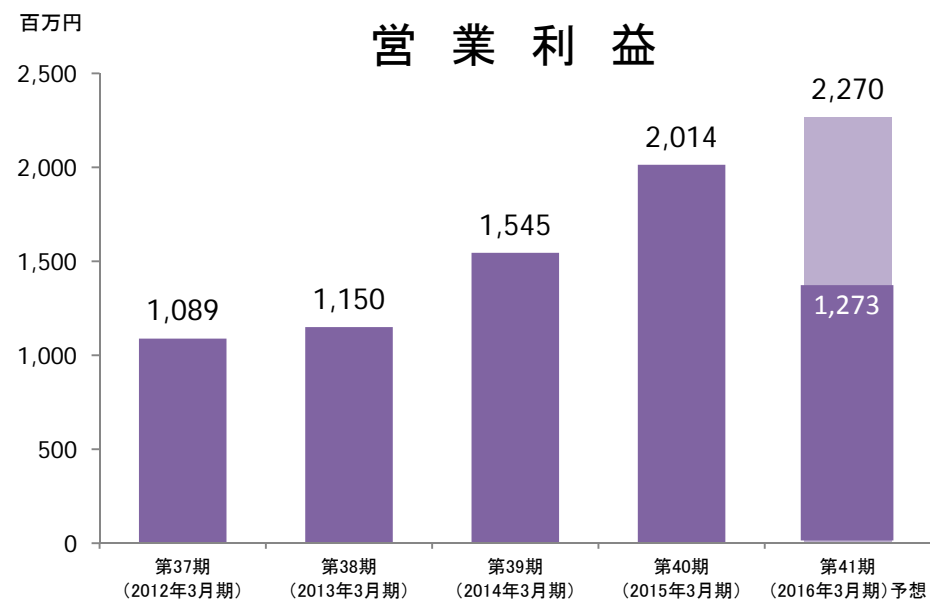
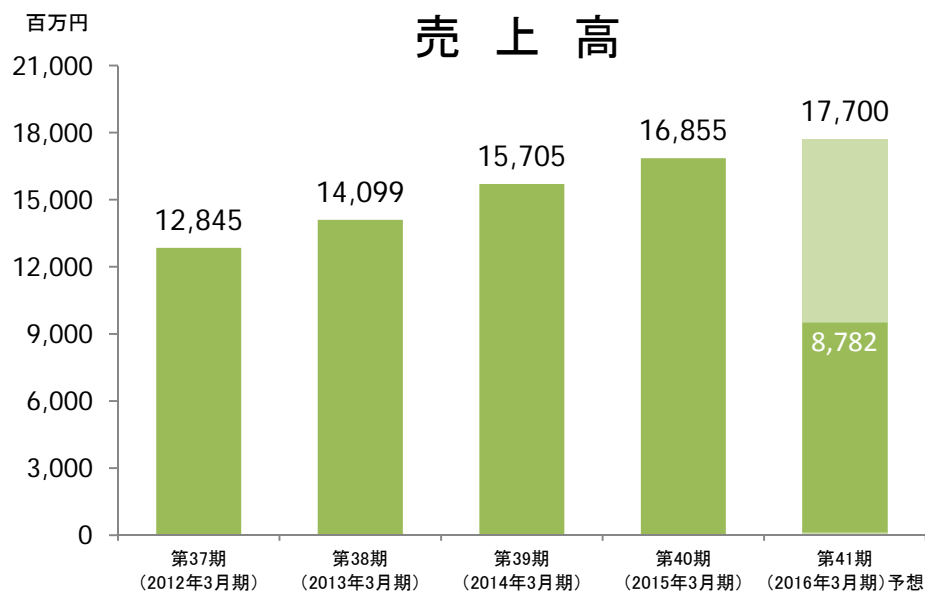
- グロウジェクト： 1Qは前年同期比4.8%増 ⇒ 2Qは前年同期比10.9%増
前年度に引き続き順調に伸長して前期比3.7億円(8.0%)増収
- エポエチンアルファBS：
前年度に引き続き順調に伸長して前期比1.8億円(10.6%)増収
- 契約金収入： J-Brain Cargoに関するフィージビリティスタディ(事業化検討)契約
などの締結により前期比1億円増収
- 全体で6.2億円(7.7%)の増収。売上総利益も4.7億円(8.8%)増

<利益>

- 研究開発費： JR-051・JR-131臨床試験、J-Brain Cargoなどへの継続的投入により前期とほぼ同水準の17.1億円を計上
- 販売・管理費： 成長ホルモン事業の譲受対価の負担なくなり3.1億円軽減
- 営業利益は8.2億円(186.0%)増、経常利益は8.4億円(137.3%)増、
当期純利益は5.9億円(129.5%)増といずれも大幅に増益



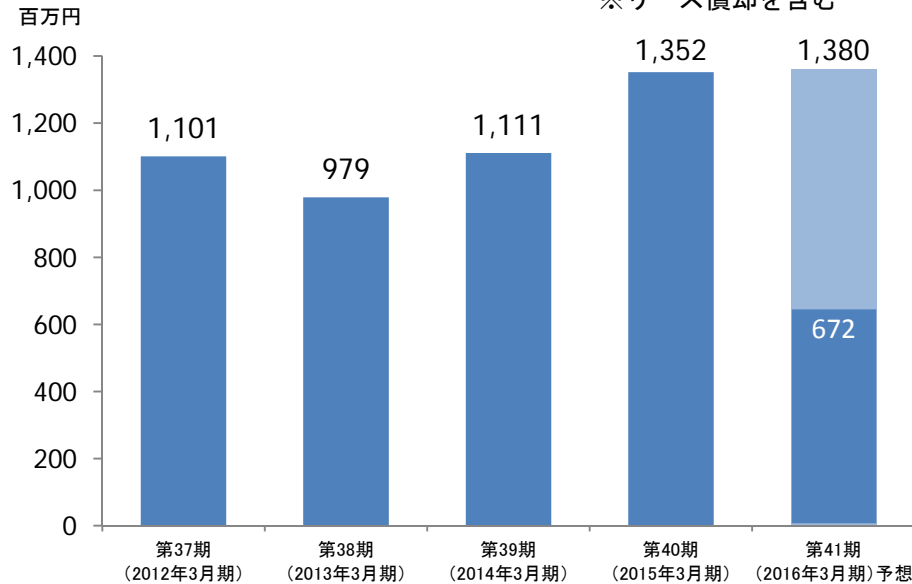
売上・利益の推移(連結)



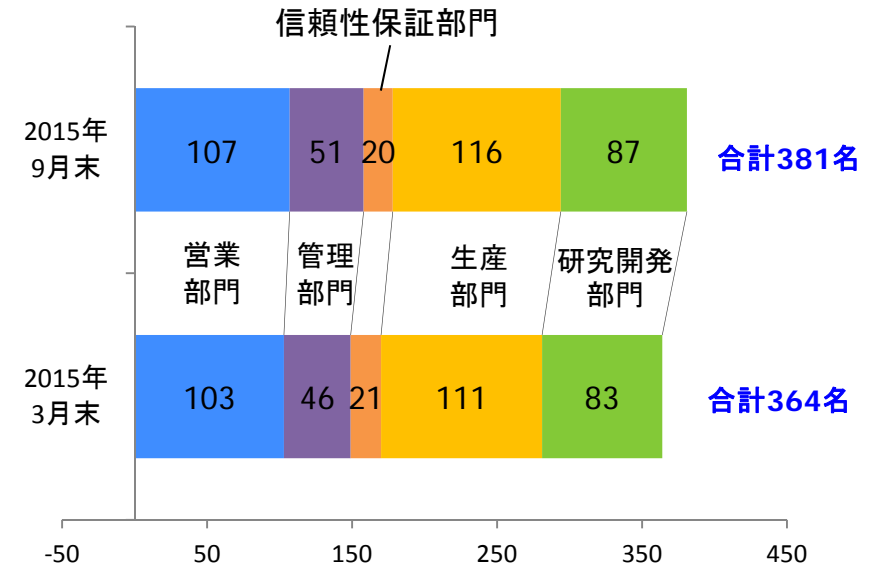


減価償却費（連結）

※リース償却を含む

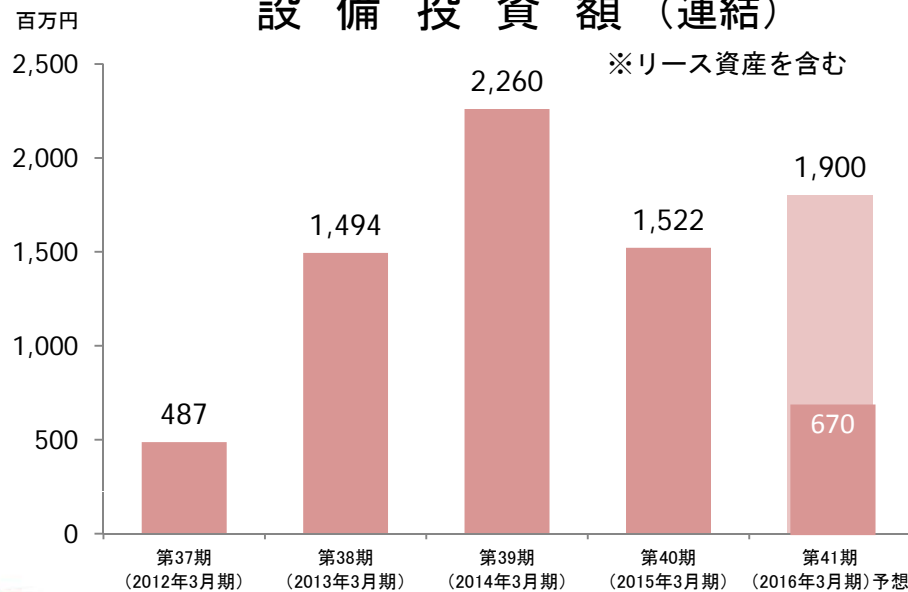


従業員数（単体）

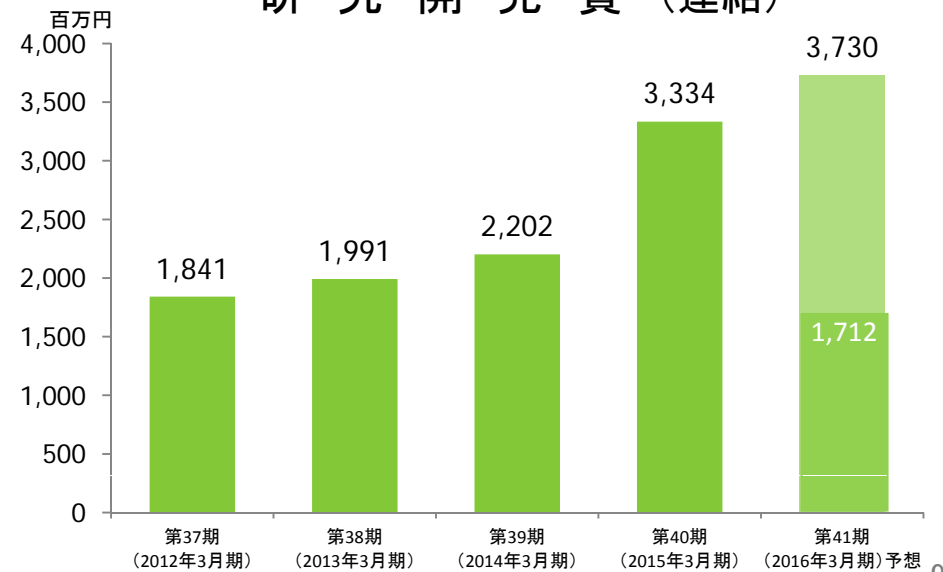


設備投資額（連結）

※リース資産を含む



研究開発費（連結）



Thank you for your attention.



– JCR Biotech for a New Tomorrow –