

# 2015年3月期 第2四半期決算概要

---

2014年11月7日

JCRファーマ 株式会社



【証券コード】 4552

【問合せ先】 経営支援本部 経営戦略部 伊藤・北村

TEL 0797-32-8591

# 連結決算概要

(単位:百万円)

連結	第2四半期累計		通期	
	前期 (2013年度)	当期 (2014年度)	前期 (2013年度)	当期予想 (2014年度)
売上高	7,344	8,155	15,705	16,300
売上原価	2,587	2,794	5,842	5,500
売上総利益	4,756	5,361	9,863	10,800
販売・管理費	3,054	3,163	6,116	5,890
研究開発費	1,034	1,752	2,202	3,140
営業利益	667	445	1,545	1,770
経常利益	690	616	1,680	1,810
(四半期)純利益	438	461	1,296	1,300

対売上高	売上原価率	35.2%	34.3%	37.2%	33.7%
	研究開発費率	14.1%	21.5%	14.0%	19.3%
	営業利益率	9.1%	5.5%	9.8%	10.9%

# 売上高内訳（連結）

（単位：百万円）

	第2四半期累計			通期		
	前期 (2013年度)	当期 (2014年度)	増減率	前期 (2013年度)	当期予想 (2014年度)	増減率
グロウジェクト	4,705	4,686	△0.4%	9,456	9,520	+0.7%
エポエチンアルファBS	1,521	1,712	+12.5%	3,066	3,510	+14.5%
尿由来製品	576	574	△0.5%	968	980	+1.2%
<b>医薬品製品計</b>	<b>6,803</b>	<b>6,972</b>	<b>+2.5%</b>	<b>13,490</b>	<b>14,010</b>	<b>+3.8%</b>
抗がん剤原体等	212	451	+112.2%	1,566	1,000	△36.1%
契約金収入	100	500	+400.0%	200	870	+335.0%
<b>医薬品事業</b>	<b>7,116</b>	<b>7,924</b>	<b>+11.4%</b>	<b>15,257</b>	<b>15,880</b>	<b>+4.1%</b>
医療用／研究用機器事業	227	230	+1.3%	448	420	△6.3%
<b>売上高合計</b>	<b>7,344</b>	<b>8,155</b>	<b>+11.0%</b>	<b>15,705</b>	<b>16,300</b>	<b>+3.8%</b>

# 財政状態（連結）

（単位：百万円）

	2014年 3月末	2014年 9月末	増減		2014年 3月末	2014年 9月末	増減
流動資産	17,372	17,929	+556	流動負債	5,663	6,956	+1,292
固定資産	16,091	16,709	+617	固定負債	3,219	2,612	△606
				負債合計	8,883	9,568	+685
				純資産合計	24,580	25,069	+488
合計	33,464	34,638	+1,174	合計	33,464	34,638	+1,174

自己資本比率	73.0%	71.8%	△1.2%
--------	-------	-------	-------

## <主な増減>

	増加	減少
資産	棚卸資産+1,156, 売掛金+824, 現預金+721, 投資有価+455	有価証券△1,953
負債	買掛金+1,225	長期借入金△406
純資産	利益剰余金+386	

# キャッシュ・フロー及び設備投資、減価償却（連結）

## ＜キャッシュ・フロー＞

（単位：百万円）

	前期第2四半期 (2013年度)	当期第2四半期 (2014年度)	増減	主な増減
営業活動	2,509	739	△1,770	売上債権の増減△1,526
投資活動	△808	△804	+3	
財務活動	△338	△663	△325	・借入金増減△191 ・前期末配当6円⇒10円 (記念配合含む)△129
現金及び現金同等物	5,558	5,023	△534	

## ＜設備投資・減価償却費＞

（単位：百万円）

	前期(2013年度)		当期(2014年度)	
	第2四半期	通期	第2四半期	通期予想
設備投資	976	2,260	790	1,860
減価償却費	453	1,111	646	1,360

# 2015年3月期第2四半期の主なポイント

## <売上高>

### ○主力製品

グロウジェクト…… 1Qは前年同期比4.1%減 ⇒ 2Qは前年同期比3.4%増

エポエチンアルファBS… 薬価引下げを数量増が上回り前年同期比12.5%増

### ○その他

抗がん剤原体、契約金収入が前年同期比増収



**81億55百万円（前年同期比 8億10百万円 11.0%増）**

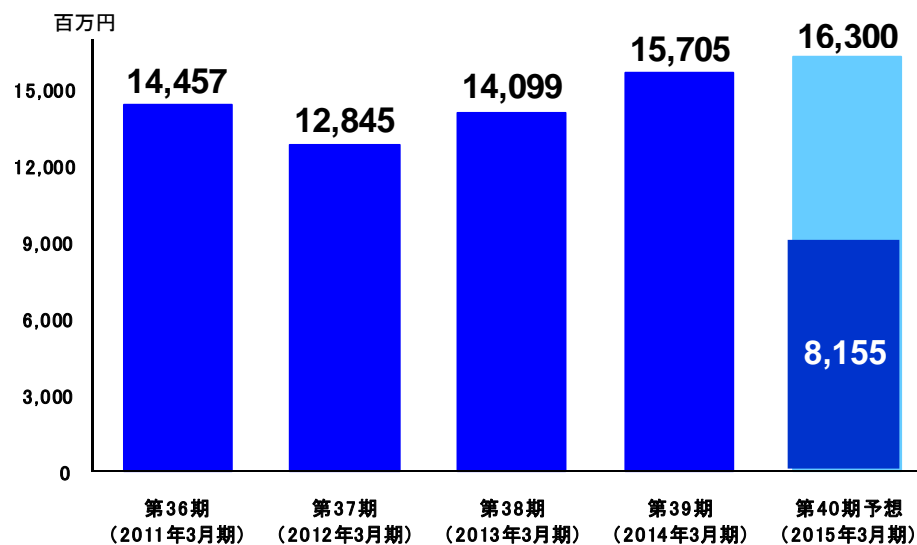
## <研究開発費>

既存・新規テーマの研究開発の進捗に伴い

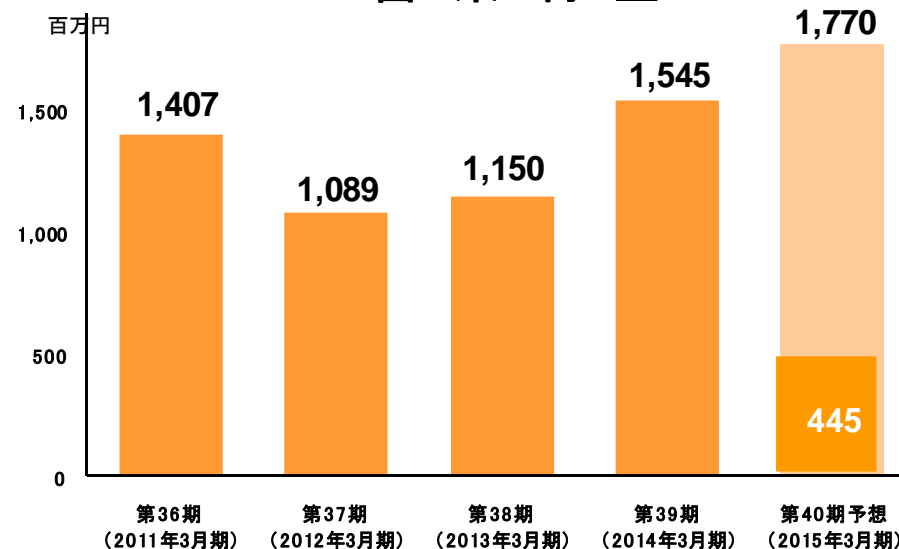
**17億52百万円（前年同期比 7億18百万円 69.5%増）**

# 売上・利益の推移(連結)

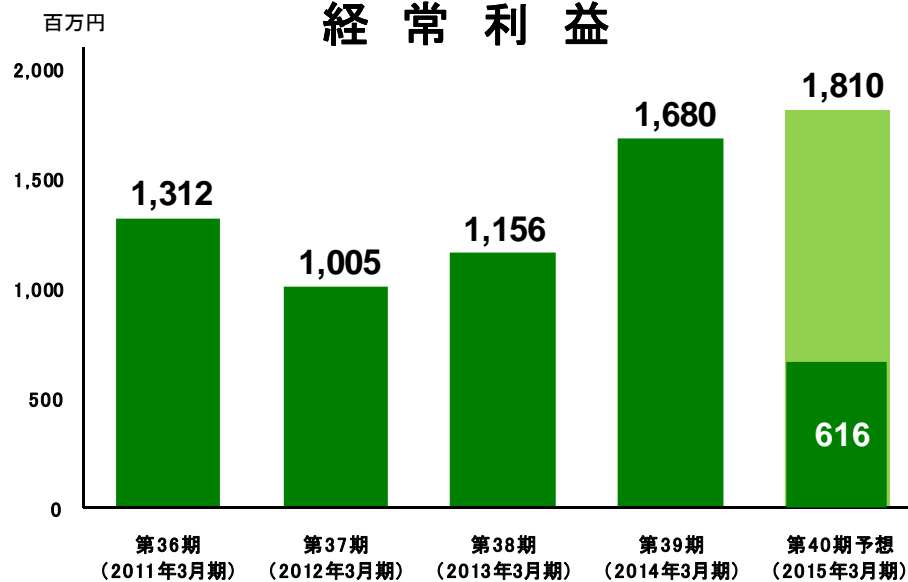
## 売上高



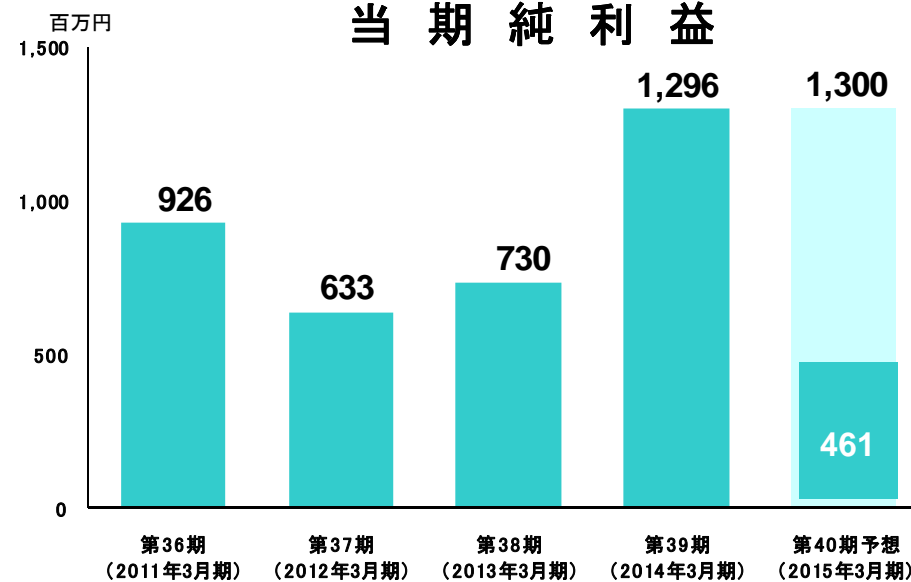
## 営業利益



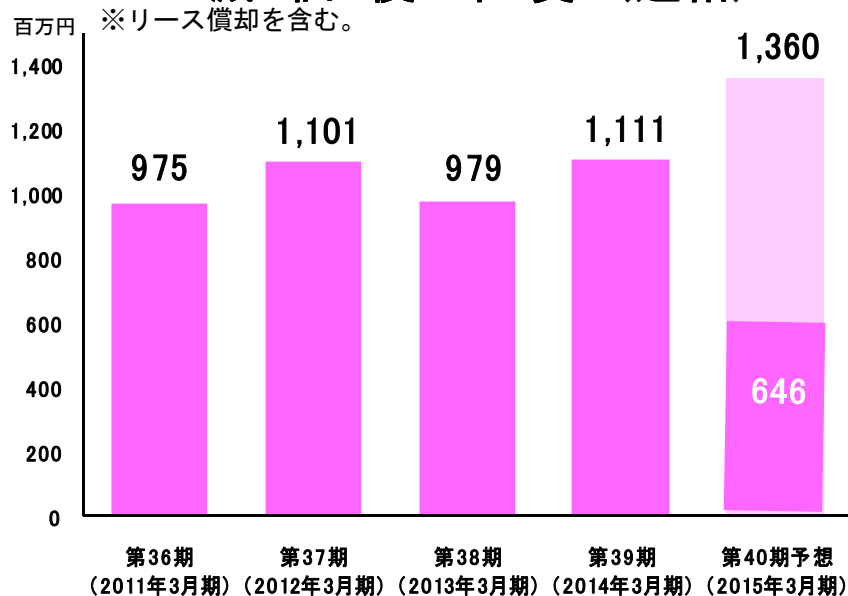
## 経常利益



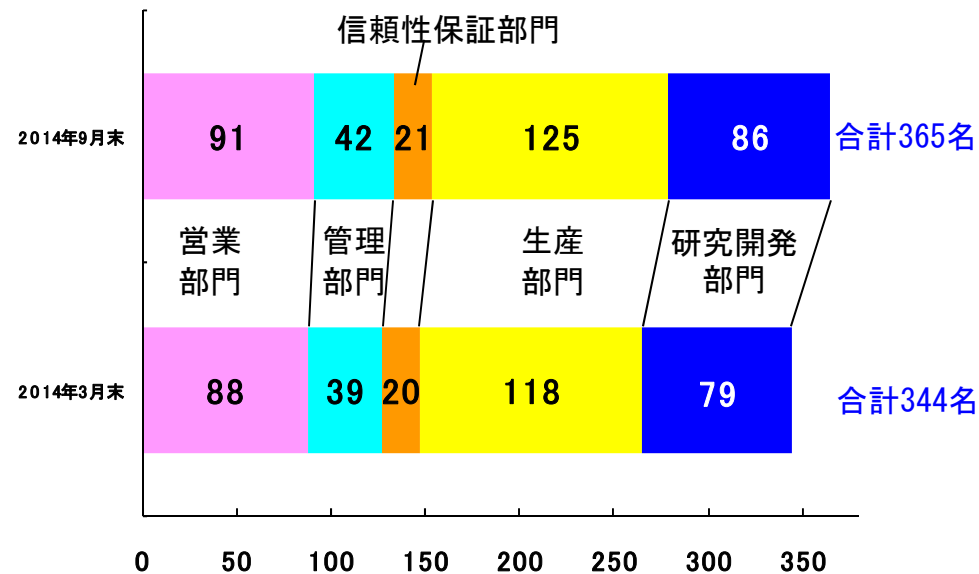
## 当期純利益



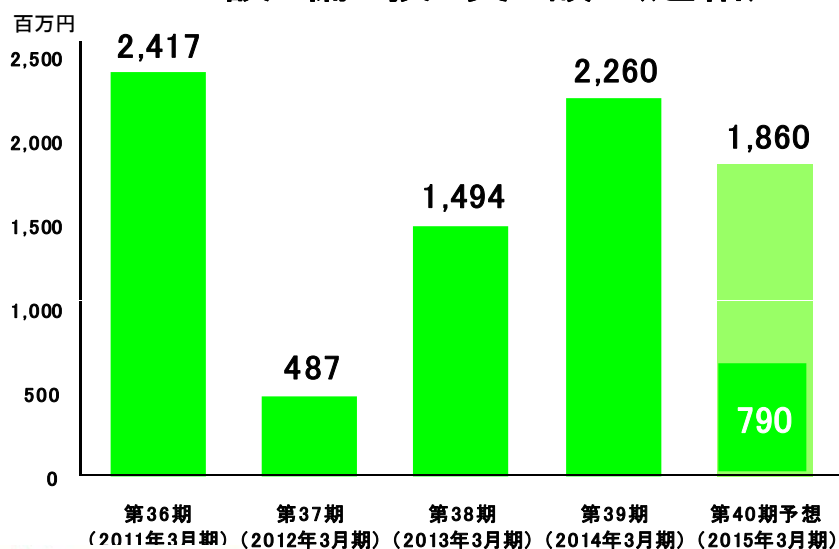
## 減価償却費（連結）



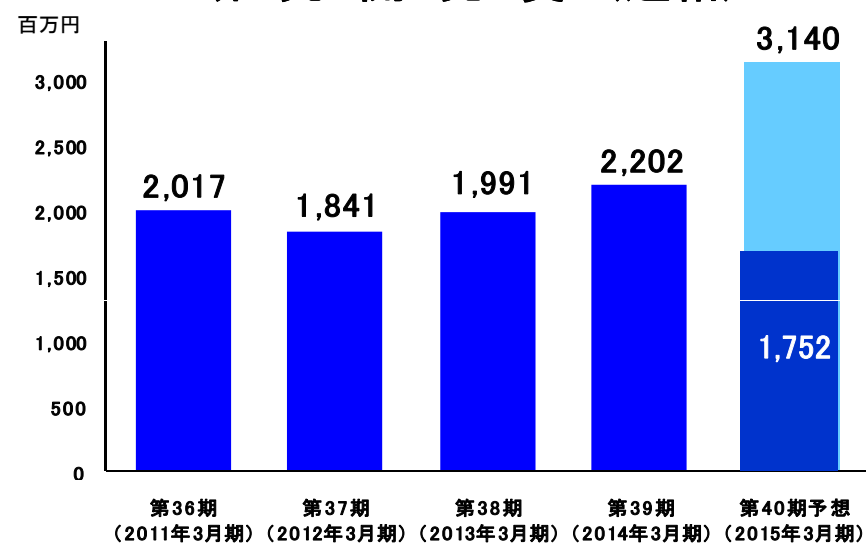
## 従業員数（単体）



## 設備投資額（連結）



## 研究開発費（連結）





# Thank you for your attention

---